



МИНИСТЕРСТВО СЕМЬИ, ТРУДА И СОЦИАЛЬНОЙ
ЗАЩИТЫ НАСЕЛЕНИЯ РЕСПУБЛИКИ БАШКОРТОСТАН

ДОКЛАД

О РЕАЛИЗАЦИИ ГОСУДАРСТВЕННОЙ ПОЛИТИКИ
В ОБЛАСТИ УСЛОВИЙ И ОХРАНЫ ТРУДА
В РЕСПУБЛИКЕ БАШКОРТОСТАН
В 2020 ГОДУ



Уфа
2021 год

СОДЕРЖАНИЕ

Введение		3
Раздел I.	Состояние условий труда	4
	Характеристика условий труда	4
	Компенсации за работу во вредных и (или) опасных условиях труда	13
	Специальная оценка условий труда	16
Раздел II.	Состояние профессиональной заболеваемости и производственного травматизма	20
	Профессиональная заболеваемость	20
	Общая характеристика производственного травматизма	31
	Анализ производственного травматизма по видам экономической деятельности	42
	Производственный травматизм в разрезе муниципальных образований	46
Раздел III.	Профилактика производственного травматизма и профессиональной заболеваемости	52
	Страхование от несчастных случаев на производстве и профессиональных заболеваний	52
	Реализация отраслевых планов мероприятий по снижению уровня производственного травматизма	60
Раздел IV.	Система государственного управления охраной труда и социальное партнерство	73
	Государственное управление охраной труда	73
	Меры, принятые в связи с угрозой распространения новой коронавирусной инфекции	77
	Социальное партнерство	80
	Государственный надзор за соблюдением требований безопасности условий труда	83
	Деятельность государственной экспертизы условий труда	90
	Общественный контроль за соблюдением законодательства об охране труда	92
	Деятельность в сфере охраны труда республиканских органов исполнительной власти	102
	Приоритетные направления деятельности в сфере улучшения условий и охраны труда	110
Приложение	Сведения об условиях и охране труда в организациях, действующих на территории Республики Башкортостан	112

ВВЕДЕНИЕ

Мир в 2020 году столкнулся с новым вызовом, который внес значительные коррективы в привычную жизнь. В марте Всемирная организация здравоохранения объявила вспышку коронавирусной инфекции нового типа пандемией. Чтобы сдержать распространение неизученного вируса, были приняты беспрецедентные меры, включающие в себя закрытие границ между государствами, прекращение авиа- и морского пассажирского сообщения, введение тотальных локдаунов, остановку работы транспорта, перевод сотрудников на удаленную работу. Из-за пандемии были отменены или перенесены многие мероприятия и форумы. Человечеству пришлось привыкать жить в новых условиях и из офлайна переходить в онлайн.

Для России пандемия COVID-19 стала масштабной проверкой на прочность, когда пришлось полностью перестраивать системы здравоохранения и организации труда работников, а также одновременно решать сложнейшие экономические проблемы, вызванные ограничительными мерами по борьбе с инфекцией. Президент Российской Федерации В.В. Путин сразу обозначил главный приоритет государства — жизнь и здоровье людей. Поэтому сегодня проблемы сохранения безопасности и здоровья работающего населения в качестве важнейшей составляющей восстановления и развития экономики России и региона актуальны как никогда.

Доклад о состоянии условий и охраны труда в Республике Башкортостан в 2020 году подготовлен Министерством семьи, труда и социальной защиты населения Республики Башкортостан на основе данных Территориального органа Федеральной службы государственной статистики по Республике Башкортостан, Государственной инспекции труда в Республике Башкортостан, Территориального управления Федеральной службы по надзору в сфере защиты прав потребителей и благополучия человека по Республике Башкортостан, Государственного учреждения – Регионального отделения Фонда социального страхования Российской Федерации по Республике Башкортостан, Федерации профсоюзов Республики Башкортостан, а также результатов работы государственных органов надзора и контроля, ведающих вопросами охраны труда, администраций районов и городов республики.

В докладе проанализированы динамика и причины производственного травматизма и профессиональной заболеваемости, деятельность органов государственной власти, надзора, контроля, муниципальных образований республики по реализации требований законодательства в области охраны труда с целью аккумулирования в едином документе достоверной информации из различных источников, касающейся положения дел в сфере безопасности, условий и охраны труда в республике, и обеспечения ею участников системы управления охраной труда (СУОТ) для дальнейшей разработки совместных мероприятий по регулированию уровня производственного травматизма и улучшению условий труда.

I. СОСТОЯНИЕ УСЛОВИЙ ТРУДА

Характеристика условий труда

Вопросы создания здоровых и безопасных условий труда должны постоянно находиться в сфере внимания всех уровней государственной власти. Улучшение и оздоровление условий труда на производстве является важнейшей государственной задачей, без которой невозможно осуществление стратегического курса, направленного на ускорение социально-экономического развития страны и структурной перестройки экономики.

К сожалению, в республике, как и во всей стране, отсутствуют заинтересованность работодателей в создании и обеспечении безопасных условий труда, что закономерно ведет к игнорированию на значительной части промышленных предприятий соблюдения требований санитарного законодательства по вопросам гигиены труда. Стагнация в экономике и финансово-экономические трудности ведут к продолжению износа производственных фондов, сворачиванию инновационных проектов и отсутствию различных реконструкций, модернизаций на промышленных предприятиях.

Указанная ситуация отражается на состоянии условий труда, здоровье работающего населения и в долгосрочной перспективе может отразиться на показателях людских трудовых ресурсов, а также на демографических показателях.

Одним из приоритетных направлений деятельности Управления Роспотребнадзора по Республике Башкортостан, основой улучшения условий труда, сохранения здоровья и высокой работоспособности работников является разработка и выполнение мероприятий по устранению причин возникновения профессиональных заболеваний и отравлений.

Под надзором Управления Роспотребнадзора по Республике Башкортостан в 2020 году находилось 5471 промышленных объектов, из них к категории чрезвычайно высокого риска отнесено 146 объектов (2,6%), высокого риска – 579 (10,6%) и значительного риска – 1665 (30,4%) (рисунок 1).

Наиболее неблагополучными из отраслей экономики в Республике Башкортостан являются обрабатывающие производства, сельское хозяйство и строительство, где доля объектов категорий чрезвычайно высокого и высокого риска существенно выше среднереспубликанского показателя, и где отмечаются наиболее высокие доли рабочих мест, не соответствующих гигиеническим нормативам по результатам лабораторно-инструментальных исследований.

Вместе с тем, анализ состояния условий труда работающего населения республики, с учетом результатов лабораторных и инструментальных исследований на рабочих местах, уменьшением количества надзорных

мероприятий, свидетельствует, что на промышленных предприятиях коренного изменения не происходит.



Рисунок 1. Распределение объектов надзора по группам санитарно-эпидемиологического благополучия, %

В 2020 году на промышленных предприятиях Республики Башкортостан, уровень химического загрязнения воздуха рабочей зоны по сравнению с 2019 годом снизился (таблица 1).

Доля проб воздуха на пары и газы, не соответствующих гигиеническим требованиям, составила 0,99% против 1,6% в 2019 году (2018 год – 1,9%). Также, доля проб воздуха, превышающих ПДК на пары и газы, содержащие вещества 1 и 2 класса опасности, в 2020 году понизилась по отношению к 2019 году и составила 0,26% против 0,66% в 2019 году (2018 год – 3,6%).

Доля проб воздуха на пыль и аэрозоли, превышающих ПДК, снизилась и составила 4,3% против 10,86% в 2019 году (2018 год – 10,2%). Уровень загрязнения воздуха рабочей зоны на пыль и аэрозоли, содержащие вещества

1 и 2 класса опасности, в 2020 году в сравнении с 2019 годом уменьшился и составил 3,68% против 9,2% в 2019 году (2018 год – 16,6%).

Таблица 1

Результаты контроля состояния воздушной среды рабочей зоны и удельный вес (%) на предприятиях Республики Башкортостан в 2017-2020 годах

Наименование показателей	Годы			
	2017	2018	2019	2020
Число исследованных проб на пары и газы, всего	7346	5862	7301	7510
из них: превышает ПДК, %	2,9	1,9	1,6	0,99
в том числе вещества 1 и 2 класса опасности, %	7,7	3,6	0,66	0,26
Число исследованных проб на пыль и аэрозоли, всего	3567	3828	2973	4851
из них превышает ПДК, %	12,1	10,2	10,86	4,3
в том числе вещества 1 и 2 класса опасности, %	17,8	16,6	9,2	3,68

Данные факты можно связать с отсутствием на предприятиях проведения мероприятий по замене технологических процессов на менее вредные, реконструкций и модернизации вентиляционных систем и т.д., а отчасти – проведением проверочных мероприятий на самых неудовлетворительных по санитарно-эпидемиологическому благополучию объектах.

На состояние условий труда рабочих промышленных предприятий Республики Башкортостан оказывают также воздействие отдельные вредные физические факторы, такие как общая и локальная вибрации, производственный шум, неблагоприятный микроклимат, неудовлетворительная освещенность и электромагнитные излучения (таблица 2).

Таким образом, в 2020 году доля рабочих мест, не отвечающих санитарным нормам, по шуму, вибрации, освещенности и электромагнитным излучениям снизилась по отношению к 2019 году. Вместе с тем, доля рабочих мест, не отвечающих санитарным нормам, по микроклимату в отчетном году повысилась по отношению к 2019 году. При этом немаловажное влияние на показатель оказывают износ оборудования, отсутствие профилактических ремонтов и, несомненно, отсутствие или экономия материальных ресурсов на предприятиях.

Таблица 2

Результаты контроля рабочих мест по отдельным физическим факторам
в Республике Башкортостан в 2018-2020 годах

Наименование показателей	Годы		
	2018	2019	2020
Исследовано физических факторов, всего	7422	9393	4367
из них не отвечает санитарным нормам, %	10,3	6,8	4,3
Число обследованных рабочих мест по вибрации, всего	516	604	328
из них не отвечает санитарным нормам, %	4,7	2,9	0,6
Число обследованных рабочих мест по шуму, всего	1625	1676	930
из них не отвечает санитарным нормам, %	15,5	12,2	7,0
Число обследованных рабочих мест по микроклимату, всего	1746	2110	1295
из них не отвечает санитарным нормам, %	6,8	2,5	3,8
Число обследованных рабочих мест по освещенности, всего	2431	2958	1255
из них не отвечает санитарным нормам, %	12,2	9,6	5,5
Число обследованных рабочих мест по ЭМИ, всего	1095	1104	559
из них не отвечает санитарным нормам, %	6,8	6,7	0,5

Следует также учитывать, что вышеуказанные вредные факторы производственной среды зачастую на производстве оказывают воздействие на работающих в различных комбинациях и сочетаниях, порой усугубляя воздействие друг друга.

По данным Территориального органа Федеральной службы государственной статистики по Республике Башкортостан (далее – Башкортостанстат), среднесписочная численность работников, занятых в экономике республики (без внешних совместителей), за январь-декабрь 2020 года составила 1056,6 тыс. человек (98,7% к январю-декабрю 2019 года).

Численность работников республики, охваченных выборочным статистическим наблюдением по форме № 1-Т (условия труда), снизилась до

341,9 тыс. человек (в 2019 году охват составил 342,4 тыс. человек), что составило 31,5% от общей численности работающих в экономике республики (в 2019 году – 31,9%). Не охваченными статистической отчетностью остаются многие организации малого бизнеса, которые являются одними из самых проблемных с точки зрения создания безопасных условий труда¹.

По итогам 2020 года в Республике Башкортостан удельный вес работников, занятых на работах с вредными и (или) опасными условиями труда, от общей численности работников по обследуемым видам экономической деятельности составил 31,7% (таблица 3), что ниже, чем по России (37,3%).

Таблица 3

Структура занятости на работах с вредными и (или) опасными условиями труда

(в процентах к общей численности работников)

Показатели	2016	2017	2018	2019	2020
Занятые на работах с вредными и (или) опасными условиями труда	31,8	32,0	32,2	32,6	31,7
Из них работающих под воздействием:					
- производственной среды:					
химического фактора	8,1	8,4	8,6	8,5	8,5
биологического фактора	0,5	0,3	0,2	0,2	0,2
аэрозолей преимущественно фиброгенного действия	2,9	2,9	2,8	2,9	2,8
шума, ультразвука, инфразвука	16,3	18	18,8	19,2	19,4
вибрации (общей и локальной)	1,5	2	2,4	2,3	2,6
неионизирующего излучения	0,6	0,7	0,8	1,1	1,2
ионизирующего излучения	0,1	0,1	0,8	0,1	0,1
микrokлимата	3,4	3,4	3,3	3,2	3,4
световой среды	1,8	1,5	1,3	1,0	0,8

¹ Статистические отчеты по форме № 1-Т (условия труда) представляют юридические лица (кроме субъектов малого предпринимательства) всех форм собственности, осуществляющих в соответствии с классификацией по ОКВЭД (Общероссийский классификатор видов экономической деятельности) деятельность: по сельскому, лесному хозяйству, охоте, рыболовству и рыбоводству, добыче полезных ископаемых, в обрабатывающих производствах, по обеспечению электрической энергией, газом и паром, кондиционированию воздуха, водоснабжению, водоотведению, организации сбора и утилизации отходов, ликвидации загрязнений, в строительстве, по транспортировке и хранению, в области информации и связи.

Окончание табл. 3

Показатели	2016	2017	2018	2019	2020
- трудового процесса:					
тяжести	12,1	12,8	13,8	14,7	14,3
напряженности	1,8	1,8	2,1	2,4	2,3

На конец 2020 года на рабочих местах с вредными и (или) опасными условиями труда было занято 108,5 тыс. человек. Для сравнения: по итогам 2019 численность данной категории работников составила 111,5 тыс. человек (рисунок 3).

Повышенные уровни воздействия шума, ультра- и инфразвука зафиксированы на рабочих местах 66,2 тыс. человек, химического фактора – 29,2 тыс. человек, микроклимата – 11,7 тыс. человек, аэрозолей преимущественно фиброгенного действия – 9,7 тыс. человек, вибрации – 8,9 тыс. человек, неионизирующего излучения – 4,0 тыс. человек, световой среды – 2,6 тыс. человек, биологического фактора – 792 человека, ионизирующего излучения – 290 человек.



Рисунок 3. Удельный вес занятых на рабочих местах с вредными и (или) опасными условиями труда за 2015-2020 годы

На 1 января 2021 года наиболее значительный (свыше 50%) удельный вес работников, занятых на работах с вредными и (или) опасными условиями труда, отмечен в металлургическом производстве (71,4%), в производстве химических веществ и химических продуктов (58,6%), добыче металлических руд (58,7%), в производстве автотранспортных средств, прицепов и полуприцепов (53,8%) (таблица 4).

Физические перегрузки испытывали 49,0 тысяч работников (в 2019 году – 50,5 тыс. человек) или 14,3% от всех занятых в обследованных организациях. Высокая доля работников тяжелого физического труда зарегистрирована в металлургическом производстве (42,5% от списочной численности работников), производстве автотранспортных средств, прицепов и полуприцепов (40,3%), в производстве готовых металлических изделий (32,9%).

На работах, связанных с напряженностью трудового процесса, заняты 8,9 тыс. человек (2,6%).

Актуальной остается проблема улучшения условий труда женщин. Всего в организациях республики, охваченных статистической отчетностью, из 111,7 тысяч работающих женщин 22,7 тысячи или 20,3% заняты на работах с вредными и (или) опасными условиями труда (на конец 2019 года показатели составляли соответственно 23,2 тыс. человек и 21,1%). Из числа работников, занятых на работах с вредными и (или) опасными условиями труда, женщины составляют 20,3%, в том числе в обрабатывающих производствах – 30,1%, в сельском хозяйстве, охоте, рыболовстве и рыбоводстве – 24,8%, на предприятиях по добыче полезных ископаемых – 21,1%, на предприятиях водоснабжения, водоотведения – 17,1%, в строительстве – 15,1%, на предприятиях по обеспечению электрической энергией, газом и паром – 7,4%.

Таблица 4

Состояние условий труда работников, осуществляющих деятельность по отдельным видам экономической деятельности (по данным Башкортостанстата на конец 2020 года)

Виды экономической деятельности	Списочная численность работников, человек	Занятые на работах с вредными и (или) опасными условиями труда	Из них работающих под воздействием										
			производственной среды									трудового процесса	
			химического фактора	биологического фактора	аэрозолей преимущественно фиброгенного действия	шума, ультразвука, инфразвука	вибрации (общей и локальной)	неионизирующего излучения	Ионизирующего излучения	микроклимата	световой среды	тяжести	напряженности
Всего	341899	<u>108535</u> 31,7	<u>29203</u> 8,5	<u>792</u> 0,2	<u>9692</u> 2,8	<u>66180</u> 19,4	<u>8920</u> 2,6	<u>3988</u> 1,2	<u>290</u> 0,1	<u>11670</u> 3,4	<u>2648</u> 0,8	<u>49021</u> 14,3	<u>8904</u> 2,6

Продолжение табл. 4

Виды экономической деятельности	Списочная численность работников, человек	Занятые на работах с вредными и (или) опасными условиями труда	Из них работающих под воздействием										
			производственной среды									трудового процесса	
			химического фактора	биологического фактора	аэрозолей преимущественно фиброгенного действия	шума, ультразвука, инфразвука	вибрации (общей и локальной)	неионизирующего излучения	Ионизирующего излучения	микроклимата	световой среды	тяжести	напряженности
Добыча полезных ископаемых	32719	<u>14718</u> 45,0	<u>4728</u> 14,5	-	<u>2116</u> 6,5	<u>9793</u> 29,9	<u>3596</u> 11,0	<u>444</u> 1,4	<u>1</u> 0,0	<u>1449</u> 4,4	<u>566</u> 1,7	<u>7895</u> 24,1	<u>1355</u> 4,1
Сельское, лесное хозяйство, охота, рыболовство и рыбоводство	19155	<u>3964</u> 20,7	<u>841</u> 4,4	82 0,4	<u>73</u> 0,4	<u>1536</u> 8,0	<u>111</u> 0,6	<u>65</u> 0,3	<u>27</u> 0,1	<u>449</u> 2,3	<u>58</u> 0,3	<u>2472</u> 12,9	<u>70</u> 0,4
Обрабатывающие производства, в том числе:	145160	<u>60945</u> 42,0	<u>17791</u> 12,3	<u>448</u> 0,3	<u>5349</u> 3,7	<u>41847</u> 28,8	<u>2962</u> 2,0	<u>2024</u> 1,4	<u>165</u> 0,1	<u>7266</u> 5,0	<u>1759</u> 1,2	<u>24681</u> 17,0	<u>1480</u> 1,0
- производство пищевых продуктов	11167	<u>3076</u> 27,5	<u>359</u> 3,2	<u>19</u> 0,2	<u>342</u> 3,1	<u>1127</u> 10,1	<u>37</u> 0,3	<u>31</u> 0,3	<u>0</u> 0,0	<u>798</u> 7,1	<u>31</u> 0,3	<u>808</u> 7,2	<u>33</u> 0,3
- производство текстильных изделий	1371	<u>451</u> 32,9	<u>35</u> 2,6	-	<u>4</u> 0,3	<u>231</u> 16,8	<u>5</u> 0,4	<u>5</u> 0,4	-	<u>20</u> 1,5	-	<u>333</u> 24,3	-
- производство кожи, изделий из кожи	462	<u>70</u> 15,2	<u>29</u> 6,3	-	-	<u>25</u> 5,4	-	-	-	-	-	<u>23</u> 5,0	<u>0</u> 0,0
- обработка древесины и производство изделий из дерева и пробки, кроме мебели, производство изделий из соломки	436	<u>31,0</u> 7,1	<u>13,0</u> 3,0	-	-	<u>18,0</u> 4,1	-	-	-	<u>3,0</u> 0,7	-	<u>27,0</u> 6,2	-
- производство бумаги и бумажных изделий	939	<u>99</u> 10,5	<u>15</u> 1,6	-	-	<u>84</u> 8,9	-	-	-	-	-	-	-
- производство кокса и нефтепродуктов	18953	<u>7420</u> 39,0	<u>708</u> 3,7	<u>1</u> 0	<u>139</u> 0,7	<u>6102</u> 32,2	<u>1</u> 0,0	<u>90</u> 0,5	<u>25</u> 0,1	<u>24</u> 0,1	-	<u>2373</u> 12,5	<u>8</u> 0
- производство химических веществ и химических продуктов	20348	<u>11915</u> 58,6	<u>4806</u> 23,6	-	<u>1291</u> 6,3	<u>8575</u> 42,1	<u>252</u> 1,2	<u>128</u> 0,6	<u>18</u> 0,1	<u>1558</u> 7,7	<u>1154</u> 5,7	<u>3933</u> 19,3	<u>346</u> 1,7

Продолжение табл. 4

Виды экономической деятельности	Списочная численность работников, человек	Занятые на работах с вредными и (или) опасными условиями труда	Из них работающих под воздействием										
			производственной среды									трудового процесса	
			химического фактора	биологического фактора	аэрозолей преимущественно фиброгенного действия	шума, ультразвука, инфразвука	вибрации (общей и локальной)	неионизирующего излучения	Ионизирующего излучения	микроклимата	световой среды	тяжести	напряженности
- производство резиновых и пластмассовых изделий	4827	<u>441</u> 9,1	<u>73</u> 1,5	<u>2</u> 0,0	-	<u>340</u> 7,0	-	<u>3</u> 0,1	-	-	-	<u>19</u> 0,4	<u>4</u> 0,1
- производство прочей неметаллической минеральной продукции	8977	<u>4527</u> 50,4	<u>539</u> 6,0	<u>2</u> 0,0	<u>867</u> 9,7	<u>3229</u> 36	<u>184</u> 2,0	<u>125</u> 1,4	<u>8</u> 0,1	<u>663</u> 7,4	-	<u>1631</u> 18,2	<u>46</u> 0,5
- производство металлургическое	5441	<u>3887</u> 71,4	<u>2031</u> 37,3	-	<u>400</u> 7,4	<u>2999</u> 55,1	<u>97,0</u> 1,8	<u>38</u> 0,7	-	<u>513</u> 9,4	-	<u>2312</u> 42,5	<u>114</u> 2,1
- производство электрического оборудования	2920	<u>1036</u> 35,5	<u>427</u> 14,6	-	<u>129</u> 4,4	<u>601</u> 20,6	<u>4</u> 0,1	<u>9,0</u> 0,3	<u>43</u> 1,5	<u>73</u> 2,5	-	<u>573</u> 19,6	-
- производство готовых металлических изделий, кроме машин и оборудования	6564	<u>3269</u> 49,8	<u>684</u> 10,4	-	<u>133</u> 2,0	<u>2132</u> 32,5	<u>21</u> 0,3	<u>221</u> 3,4	<u>24</u> 0,4	<u>332</u> 5,1	<u>11,0</u> 0,2	<u>2157</u> 32,9	<u>99</u> 1,5
- производство компьютеров, электронных и оптических изделий	4222	<u>862</u> 20,4	<u>423</u> 10,0	-	<u>59</u> 1,4	<u>212</u> 5,0	-	<u>32</u> 0,8	<u>21</u> 0,5	<u>155</u> 3,7	-	<u>243</u> 5,8	<u>24</u> 0,6
- производство машин и оборудования, не включенных в другие группировки	8509	<u>3051</u> 35,9	<u>1282</u> 15,1	<u>3</u> 0,0	<u>585</u> 6,9	<u>2014</u> 23,7	<u>197</u> 2,3	<u>298</u> 3,5	<u>14</u> 0,2	<u>409</u> 4,8	<u>14</u> 0,2	<u>1224</u> 14,4	<u>45</u> 0,5
- производство автотранспортных средств, прицепов и полуприцепов	8621	<u>4635</u> 53,8	<u>1734</u> 20,1	-	<u>178</u> 2,1	<u>3274</u> 38,0	<u>898</u> 10,4	<u>788</u> 9,1	-	<u>186</u> 2,2	<u>10</u> 0,1	<u>3474</u> 40,3	<u>49</u> 0,6
- производство прочих транспортных средств и оборудования	28732	<u>11527</u> 40,1	<u>3499</u> 12,2	<u>2,0</u> 0,0	<u>1041</u> 3,6	<u>7998</u> 27,8	<u>1234</u> 4,3	<u>157</u> 0,5	<u>8</u> 0,0	<u>2131</u> 7,4	<u>4</u> 0,0	<u>3283</u> 11,4	<u>401</u> 1,4
Обеспечение электрической энергией, газом и паром; кондиционирование воздуха	33555	<u>5949</u> 17,7	<u>1158</u> 3,5	-	<u>46</u> 0,1	<u>3144</u> 9,4	<u>98</u> 0,3	<u>384</u> 1,1	<u>23</u> 0,1	<u>1942</u> 5,8	<u>15</u> 0,0	<u>2744</u> 8,2	<u>165</u> 0,5

Окончание табл. 4

Виды экономической деятельности	Списочная численность работников, человек	Занятые на работах с вредными и (или) опасными условиями труда	Из них работающих под воздействием										
			производственной среды									трудового процесса	
			химического фактора	биологического фактора	аэрозолей преимущественно фиброгенного действия	шума, ультразвука, инфразвука	вибрации (общей и локальной)	неионизирующего излучения	Ионизирующего излучения	микроклимата	световой среды	тяжести	напряженности
Водоснабжение; водоотведение, организация сбора и утилизации отходов, деятельность по ликвидации загрязнений	8879	$\frac{2151}{24,2}$	$\frac{732}{8,2}$	$\frac{212}{2,4}$	$\frac{42}{0,5}$	$\frac{930}{10,5}$	$\frac{133}{1,5}$	$\frac{43}{0,5}$	$\frac{8}{0,1}$	$\frac{140}{1,6}$	$\frac{1}{0,0}$	$\frac{1180}{13,3}$	$\frac{85}{1,0}$
Строительство	30669	$\frac{9462}{30,9}$	$\frac{2551}{8,3}$	$\frac{1}{0,0}$	$\frac{1902}{6,2}$	$\frac{4113}{13,4}$	$\frac{970}{3,2}$	$\frac{775}{2,5}$	$\frac{34}{0,1}$	$\frac{377}{1,2}$	$\frac{152}{0,5}$	$\frac{5622}{18,3}$	$\frac{964}{3,1}$
Транспортировка и хранение	53286	$\frac{10799}{20,3}$	$\frac{1378}{2,6}$	$\frac{49}{0,1}$	$\frac{115}{0,2}$	$\frac{4748}{8,9}$	$\frac{1041}{2,0}$	$\frac{204}{0,4}$	$\frac{32}{0,1}$	$\frac{32}{0,1}$	$\frac{45}{0,1}$	$\frac{4223}{7,9}$	$\frac{4553}{8,5}$
Деятельность в области информации и связи	18476	$\frac{547}{3,0}$	$\frac{24}{0,1}$	-	$\frac{49}{0,3}$	$\frac{69}{0,4}$	$\frac{9}{0,0}$	$\frac{16}{0,1}$	-	$\frac{5}{0,0}$	$\frac{52}{0,3}$	$\frac{204}{1,1}$	$\frac{232}{1,3}$

Примечание. В верхней части дроби указана списочная численность работников (человек), в нижней – удельный вес численности работников, занятых на рабочих местах с вредными и (или) опасными условиями труда (в процентах), от списочной численности работников.

Тяжелым физическим трудом заняты 8,5 тыс. женщин (7,6% от общей численности работников, занятых тяжелым физическим трудом), в том числе в промышленности – 6,6 тыс. человек, в обрабатывающих производствах – 6,2 тыс. человек, в сельском хозяйстве, охоте, лесном хозяйстве, рыболовстве и рыбоводстве – 1,3 тыс. человек, строительстве – 525 человек.

Основными вредными производственными факторами, под воздействием которых приходится работать женщинам, являются шум, химический фактор, микроклимат.

Компенсации за работу во вредных и (или) опасных условиях труда

К вредным условиям труда относятся условия среды и трудового процесса, воздействие которых на работающего при определенных условиях (интенсивность, длительность и др.) может вызвать профессиональное заболевание, временное или стойкое снижение работоспособности, повысить

частоту соматических и инфекционных заболеваний, привести к нарушению здоровья потомства.

В соответствии с трудовым законодательством Российской Федерации если работник занят на работах с вредными и (или) опасными условиями труда, то он имеет право на определенные компенсации за работу в условиях, отличных от нормальных.

Динамика изменения предоставления гарантий и компенсаций за работу во вредных и (или) опасных условиях труда за последние 5 лет приведена на рисунке 4.



Рисунок 4. Гарантии и компенсации работникам за работу во вредных и (или) опасных условиях труда

По данным Башкортостанстата, на конец 2020 года в республике право на гарантии и компенсации за работу во вредных и (или) опасных условиях труда имели 108,5 тысяч работников (в 2019 году – 110,3 тыс. человек), что составляет 31,7% занятых в обследованных видах экономической деятельности (в 2019 году – 32,2%). Правом на дополнительный отпуск пользуются 18,1% работающих, оплату труда в повышенном размере – 30,2%, на бесплатное получение молока или других равноценных пищевых продуктов – 9,3%, на сокращенный рабочий день – 2,2%, бесплатное лечебно-профилактическое питание – 1,6%. На проведение медицинских осмотров имеют право – 30,3% работающих. Право на досрочное назначение страховой пенсии по старости подтверждено для 16,8% работников.

При этом каждый работник из числа занятых во вредных и (или) опасных условиях труда на предприятиях обследованных видов экономической

деятельности пользовался, по расчетам, в среднем 2–3 видами гарантий и компенсаций.

Наибольший удельный вес работников, пользующихся хотя бы одним видом гарантий и компенсаций, зарегистрирован в металлургическом производстве – 71,4%, в производстве химических веществ и химических продуктов – 58,7%, в добыче металлических руд – 58,6%.

Динамика распределения видов гарантий и компенсаций за работу во вредных и (или) опасных условиях труда представлена на рисунке 5.

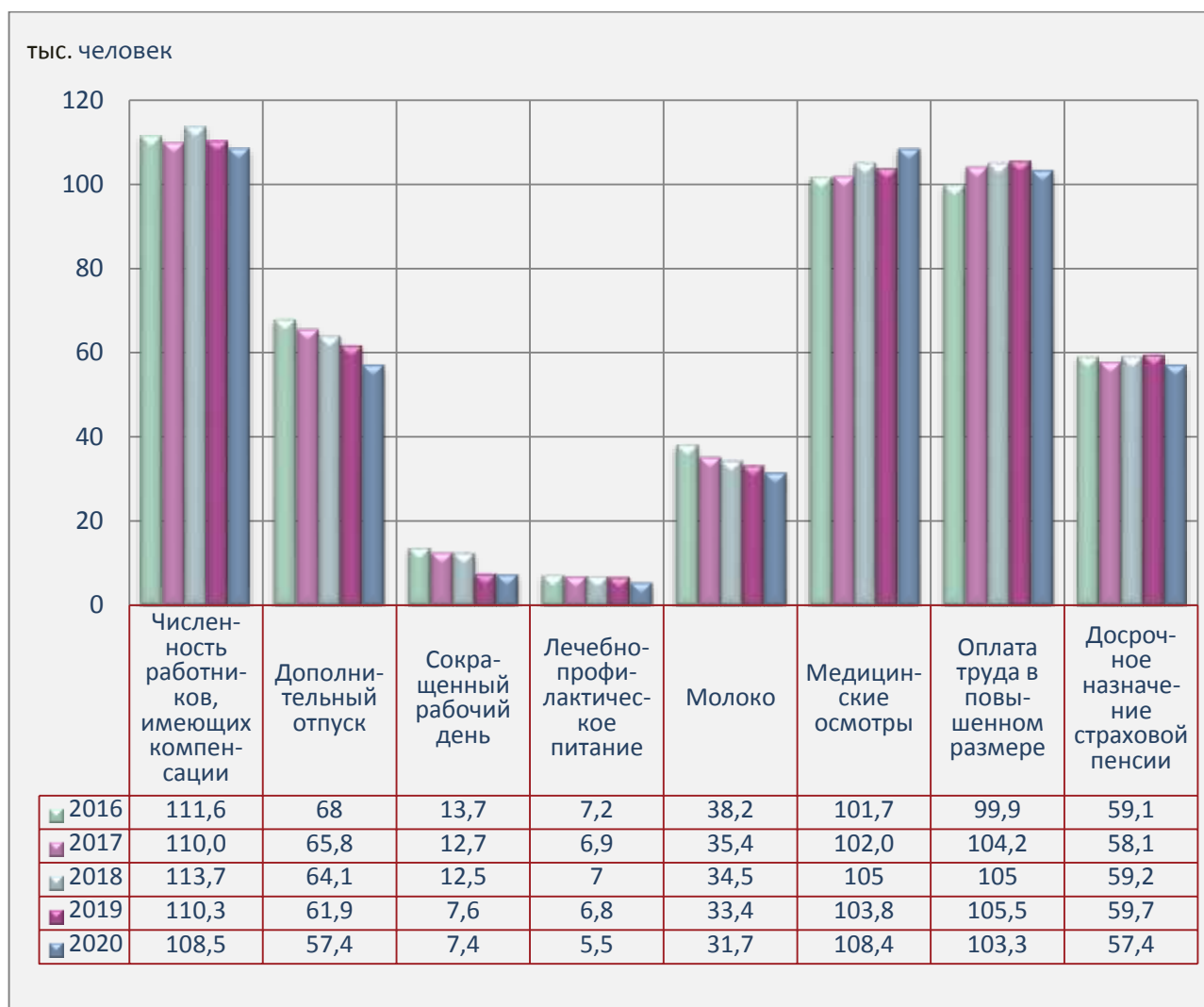


Рисунок 5. Распределение гарантий и компенсаций за работу во вредных и (или) опасных условиях труда

По таким видам компенсаций, как дополнительный отпуск, сокращенный рабочий день, лечебно-профилактическое питание, медицинские осмотры, бесплатное предоставление молока, зарегистрировано уменьшение численности работников, имеющих право на их предоставление, а по оплате труда в повышенном размере и праву на льготную пенсию – увеличение численности работников.

Фактические расходы на компенсации и средства индивидуальной защиты в среднем на одного работника Республики Башкортостан, имеющего право на соответствующий вид гарантий и компенсаций, составили 12296 рублей, в целом по России – 11184 рублей.

Структура расходов на компенсации за работу во вредных и (или) опасных условиях труда и средства индивидуальной защиты в 2020 году по Республике Башкортостан представлена на рисунке 6.

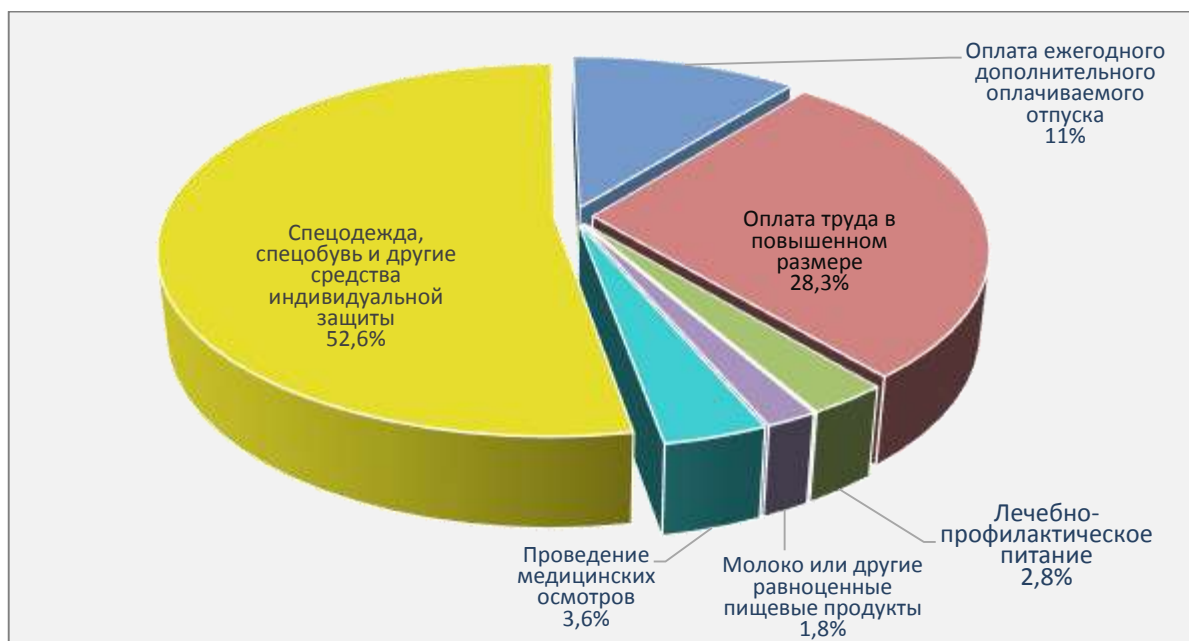


Рисунок 6. Структура расходов на компенсации и средства индивидуальной защиты в 2019 году по Республике Башкортостан

Специальная оценка условий труда

В 2020 году министерство системно занималось вопросами оказания содействия предприятиям в качественном проведении специальной оценки условия труда (далее – СОУТ), введенной в 2014 году вместо аттестации рабочих мест по условиям труда.

На основе сведений Федеральной государственной информационной системы учета результатов специальной оценки условий труда (далее – ФГИС СОУТ), оператором которой является Минтруд России, Министерством семьи и труда РБ ежеквартально составлялась и размещалась на сайте министерства аналитическая информация о ходе проведения СОУТ в республике.

Новые требования законодательства к проведению СОУТ и проблемные вопросы обсуждались в рамках десяти дистанционных зональных семинаров по тематике соблюдения трудового законодательства в современных условиях, в

которых приняли участие более одной тысячи работодателей республики. Проведен ежегодный уже 16-ый по счету семинар с оценивающими организациями по вопросам повышения качества СОУТ. Организовано проведение СОУТ в подведомственных министерству учреждениях: утвержден график СОУТ на 2020-2025 годы и осуществляется ежеквартальный мониторинг ее проведения.

По состоянию на 1 января 2020 года в стране на рынке оказания услуг по оценке условий труда действовало около 513 организаций, из них в республике зарегистрировано 10.

Кроме республиканских организаций работодатели привлекали для выполнения работ по СОУТ 60 аттестующих (оценивающих) организаций из других субъектов Российской Федерации, на долю которых приходится около 24% от общего объема оказанных услуг по СОУТ.

В 2020 году в республике, также как и в целом по стране, зарегистрировано замедление темпов проведения СОУТ, в первую очередь из-за ситуации, связанной с новой коронавирусной инфекцией.

В соответствии с постановлением Правительства Российской Федерации от 11.06.2020 № 849 «О внесении изменений в постановление Правительства Российской Федерации от 03.04.2020 № 440» срок действия результатов проведения СОУТ, истекающий в период с апреля 2020 года по февраль 2021 года, был продлен до 1 марта 2021 года.

Как следствие, по данным ФГИС СОУТ, за 2020 год СОУТ завершили 2473 организации (31,5% к 2019 году), оценено 125,1 тысяч рабочих мест (74,9% к 2019 году) с численностью работников 157,9 тысяч человек (77,7% к 2019 году). Из общего количество оцененных рабочих мест условия труда на 31,0 тысячи рабочих местах (24,8%) признаны вредными.

В целом по республике за период с 01.01.2016 по 31.12.2020 (с учетом пятилетнего срока действия материалов СОУТ) эта работа проведена в 17411 организациях; оценены условия труда на 790,6 тыс. рабочих мест с численностью работающих 977,4 тысяч человек. Из общего количества оцененных рабочих мест условия труда на 172,5 тысяч рабочих мест (21,8%) признаны вредными.

Динамика проведения в Республике Башкортостан работ по специальной оценке условий труда за 2014–2020 годы приведена на рисунке 7.

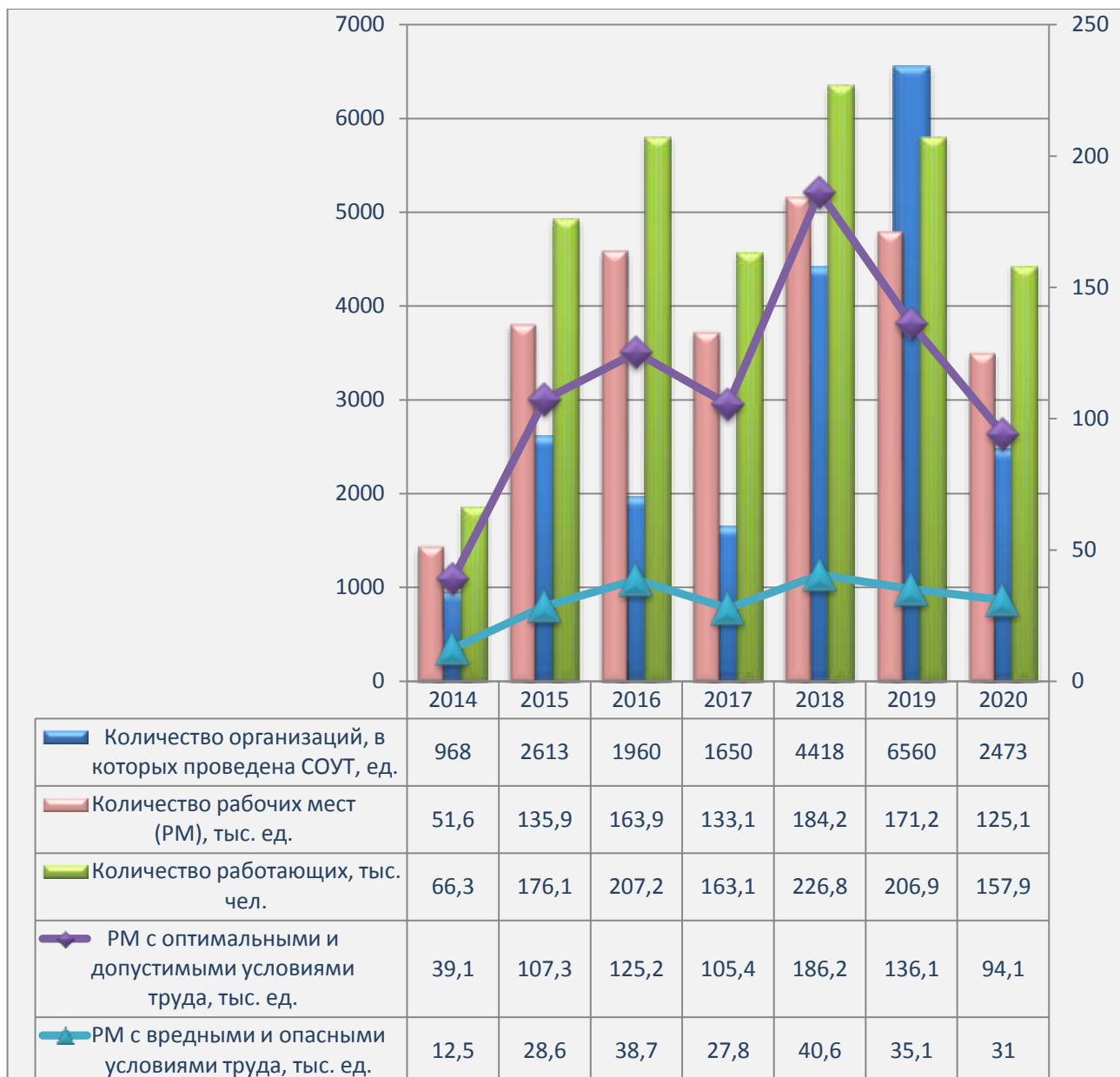


Рисунок 7. Результаты специальной оценки в организациях Республики Башкортостан за 2014-2020 годы

По состоянию на 1 января 2021 года удельный вес работников, занятых на рабочих местах, в отношении которых проведена СОУТ, составил 92,8% (на 01.01.2020 – 92,2%)² (рисунок 8).

² Расчет показателя выполнен с учетом среднесписочной численности работников республики (без внешних совместителей) за январь-октябрь 2020 года - 1060,0 тыс. чел., из которой исключена численность работников государственной гражданской и муниципальной службы, в отношении которых СОУТ не проводится – 23,7 тыс. чел.

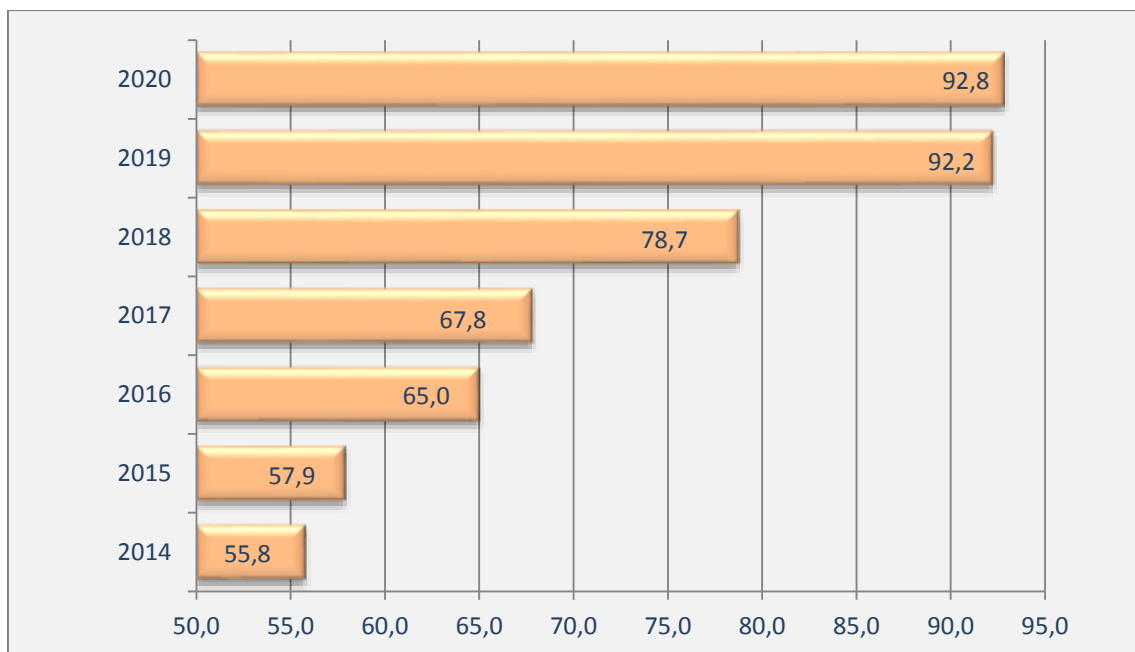


Рисунок 8. Удельный вес работников, занятых на оцененных по условиям труда рабочих местах (в % к общей численности работающих)

По данным ФГИС СОУТ, по состоянию на 1 января 2021 года Республика Башкортостан занимала третье место в Приволжском федеральном округе и десятое место в целом по стране по количеству рабочих мест, в отношении которых проведена СОУТ (рисунок 9).

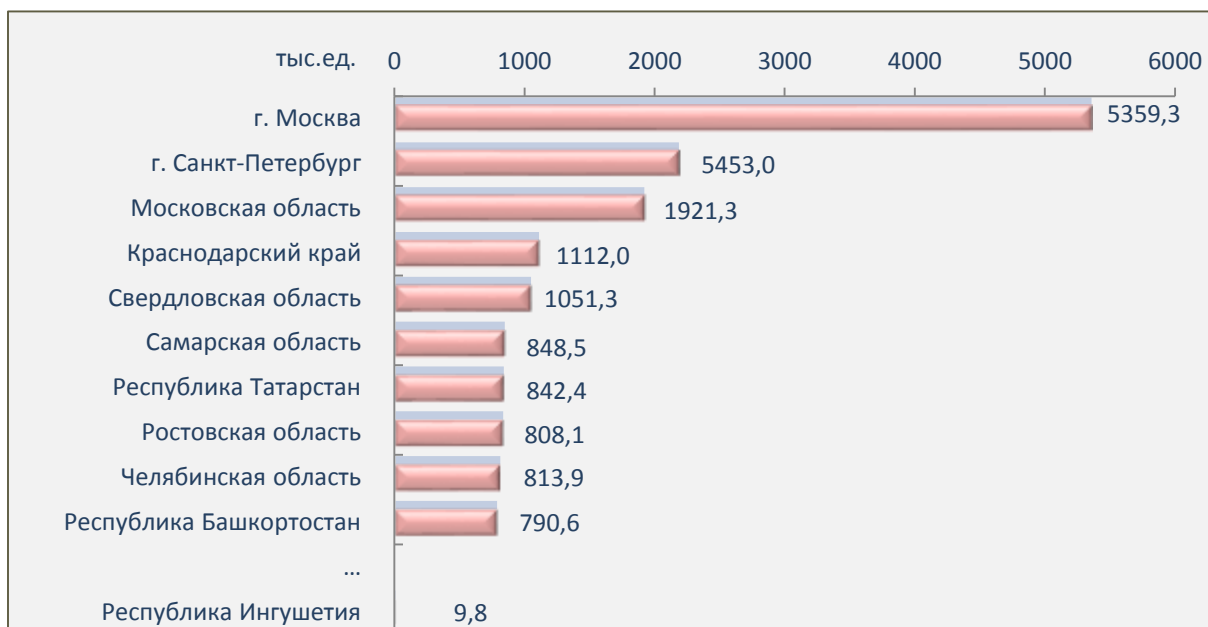


Рисунок 9. Количество оцененных рабочих мест по субъектам РФ за 2016-2020 годы (по данным Федеральной государственной системы учета результатов специальной оценки условий труда)

II. СОСТОЯНИЕ ПРОФЕССИОНАЛЬНОЙ ЗАБОЛЕВАЕМОСТИ И ПРОИЗВОДСТВЕННОГО ТРАВМАТИЗМА

Профессиональная заболеваемость

Имеющиеся факторы неудовлетворительного состояния условий труда на предприятиях, несомненно, отражаются на здоровье работающих, вплоть до развития у работника профессиональной патологии. Недостатки в медико-санитарном обеспечении работающих еще более усугубляют данный процесс.

В целях реализации подпрограммы № 6 «Экспертиза и контрольно-надзорные функции в сфере охраны здоровья» Государственной программы Российской Федерации «Развитие здравоохранения» на 2018-2025 годы (утв. постановлением Правительства РФ от 26.12.2017 № 1640) Управлением Роспотребнадзора по Республике Башкортостан осуществляется расследование профессиональных заболеваний работающих и анализ профессиональной заболеваемости по республике.

За последние 3 года в Республике Башкортостан зарегистрировано 123 случая профессиональных заболеваний и отравлений. В 2020 года наблюдается незначительное снижение регистрации случаев профессиональных заболеваний, установлено 42 случая профессиональных заболеваний и отравлений, из них у женщин – 20 (47,6%) (2019 год – 46 случаев, из них у женщин 11 (23,9%) (рисунок 9).

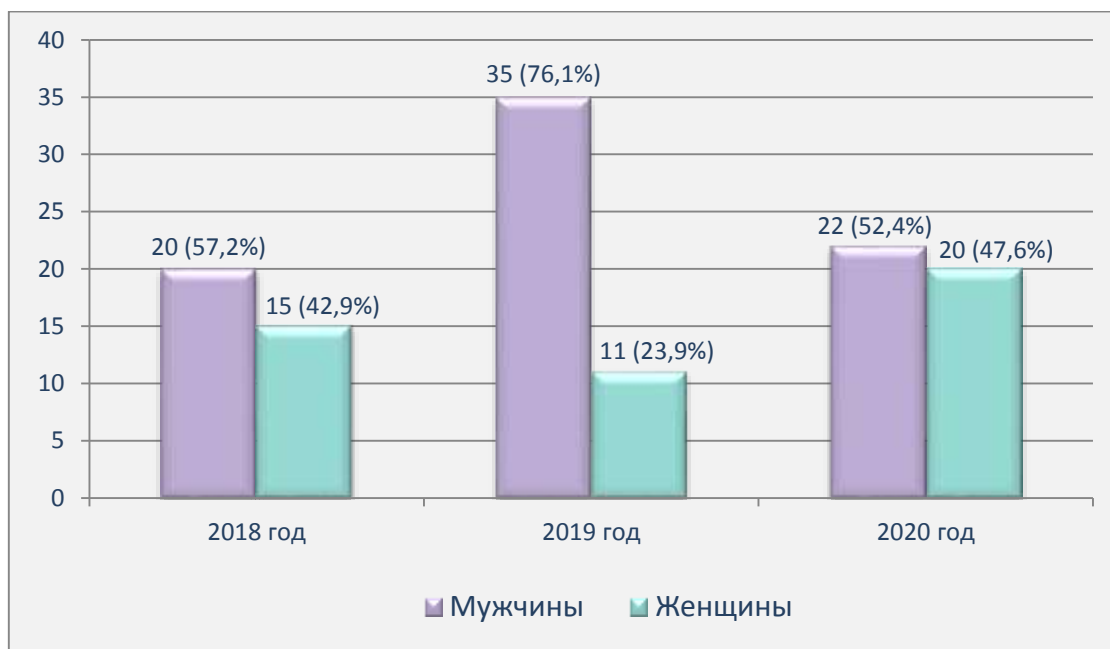


Рисунок 9. Количество случаев профессиональных заболеваний с впервые установленными диагнозами по Республике Башкортостан в 2018-2020 годах (по данным Роспотребнадзора)

Показатель профессиональной заболеваемости в 2020 году по республике составил 0,40 на 10000 работающих (2019 год – 0,42; 2018 год – 0,32), что ниже на 5% по сравнению с прошлым годом. При этом показатели профессиональной заболеваемости в Республике Башкортостан в 2016-2020 годах были значительно ниже среднероссийских показателей (рисунок 10).

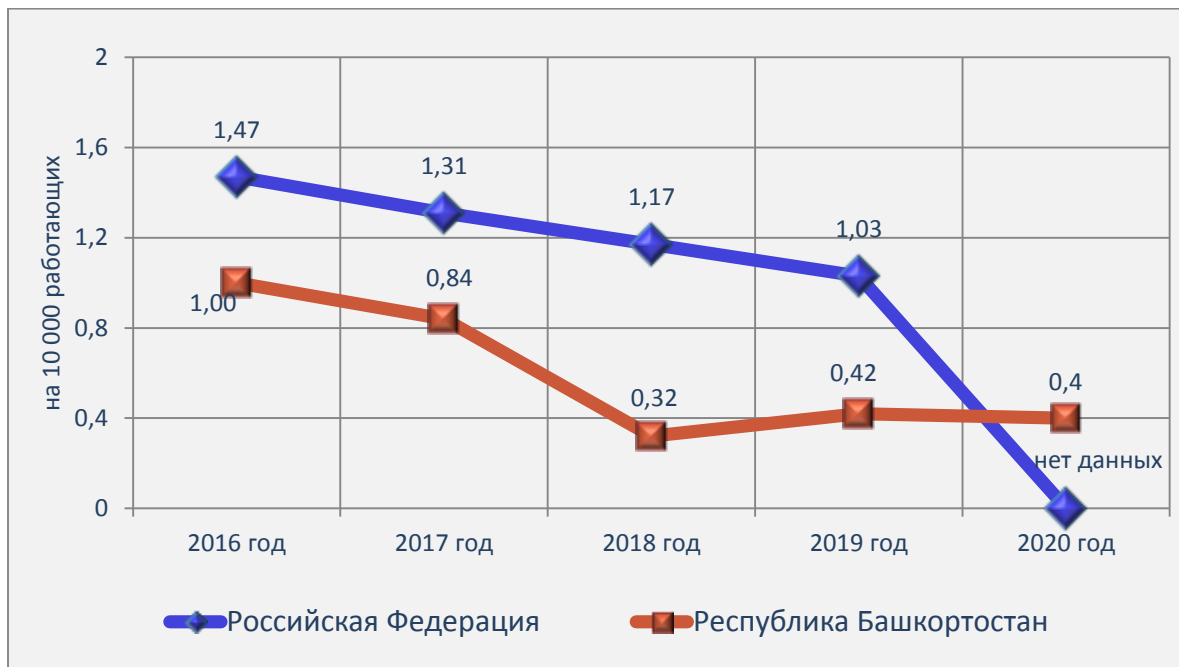


Рисунок 10. Динамика профессиональной заболеваемости в Российской Федерации и Республике Башкортостан в 2016-2020 годах, на 10000 работающих

В 2020 году зарегистрировано 18 случаев острых заболеваний у 18 работников медицинских организаций, все случаи со смертельным исходом. Удельный вес острых заболеваний составил 45,2% (таблица 5).

Таблица 5

Количество профессиональных больных, зарегистрированных в Республике Башкортостан в 2018-2020 годах

Наименование	Число больных с впервые установленными диагнозами					
	всего			из них: женщин		
	2018	2019	2020	2018	2019	2020
Профессиональные заболевания (отравления), в том числе:	27	40	37	11	10	19
острые профессиональные заболевания (отравления)	-	-	18	-	-	11
из них со смертельным исходом	-	-	18	-	-	11
Хронические профессиональные заболевания (отравления)	27	40	19	11	10	8

Окончание табл. 5

Наименование	Число больных с впервые установленными диагнозами					
	всего			из них: женщин		
	2018	2019	2020	2018	2019	2020
из стр. 1 число лиц с двумя и более зарегистрированными заболеваниями (отравлениями)	8	6	5	4	1	
из стр. 1 с впервые установленной инвалидностью вследствие профессионального заболевания (отравления)	1	1	2	-	1	2
1 группы	-	-	-	-	-	-
2 группы	-	1	-	-	1	-
3 группы	1	-	2	-	-	2

Анализ показателей профессиональной заболеваемости за 2020 год, рассчитанных на численность работников (по данным Башкортостанстата), показал, что наиболее высокий уровень профессиональной заболеваемости зарегистрирован в медицинских организациях, относящихся к разделу Q «Здравоохранение и предоставление социальных услуг» – 2,21 на 10 тыс. работников (2019 г. – 0,38; 2018 г. – 0,1). Среди работников медицинских организаций зарегистрировано 23 случая профессиональных заболеваний, в том числе 18 случаев острых заболеваний со смертельным исходом. Относительные значения показателя на численность занятых в отрасли представлены в таблице 6.

Таблица 6

Показатели профессиональной заболеваемости в Республике Башкортостан по видам экономической деятельности (в расчете на 10000 работников)

Виды экономической деятельности	Годы		
	2018	2019	2020
РАЗДЕЛ А «Сельское хозяйство, охота и лесное хозяйство»	3,0	2,39	1,93
РАЗДЕЛ В «Добыча полезных ископаемых»	5,0	5,0	1,0
РАЗДЕЛ С «Обрабатывающие производства»	2,75	2,4	1,07
РАЗДЕЛ F «Строительство»	0,55	0,14	-
РАЗДЕЛ Н «Транспортировка и хранение»	1,0	2,0	2,0
РАЗДЕЛ Q «Здравоохранение и предоставление социальных услуг»	0,1	0,38	2,21

Второе ранговое место по уровню профессиональной заболеваемости занимает раздел Н «Транспортировка и хранение». Показатель в 2020 году составил 2,0 на 10 000 работников (2019 год – 2,2; 2018 год – 1,0).

Третье ранговое место по уровню профессиональной заболеваемости занимает раздел А «Сельское хозяйство, охота и лесное хозяйство» – 1,93 на 10000 тыс. работников (2019 год – 2,39; 2018 год – 3,0).

Данные о распределении случаев профессиональных заболеваний по наиболее регистрируемым профессиям представлены в таблице 7.

Таблица 7

Распределение случаев профессиональных заболеваний по наиболее регистрируемым профессиям в 2018-2020 годах

Наименование профессии, должности	Годы					
	2018		2019		2020	
	число случаев	удельный вес, %	число случаев	удельный вес, %	число случаев	удельный вес, %
Тракторист	-	-	5	10,9	3	7,1
Волочильщик проволоки	5	14,3	3	6,5	4	9,5
Средний медперсонал	1	2,9	3	6,5	8	19
Врач	-	-	1	2,2	10	23,8

Анализ профессиональной заболеваемости в зависимости от профессии и стажа контакта с вредным производственным фактором выявляет профессиональные группы работников, наиболее подверженные риску возникновению профессиональной патологии. В течение последних трех лет наиболее часто регистрировались профессиональные заболевания среди следующих профессий: тракторист (2019 год – 10,9%; 2018 год – 0%; 2017 год – 13,8%), волочильщик проволоки (2019 год – 6,5%; 2018 год – 14,3%; 2017 год – 14,9%), медицинская сестра (2019 год – 6,5%; 2018 год – 2,9%; 2017 год – 3,2%), полировщик (2019 год – 4,3%; 2018 год – 8,6%; 2017 год – 1,1%).

Причиной формирования профессиональных заболеваний трактористов и волочильщиков проволоки явились физические перегрузки, работников медицинских организаций – в основном, биологический фактор (возбудитель коронавирусной инфекции (SARC-CoV-2) и микобактерии туберкулеза).

В структуре профессиональных заболеваний и отравлений в зависимости от воздействующего вредного производственного фактора на первом месте преобладают заболевания вызванные действием биологическим фактором – 50% (2019 год – 8,6%; 2018 год – 2,9%). На втором месте заболевания, связанные

с физическими перегрузками и перенапряжением отдельных органов и систем – 23,8% (2019 год – 45,7%; 2018 год – 57,1). Заболеваний от воздействия физических факторов составляло – 11,9% (37,0% и 34,3% соответственно), вызванных воздействием химических факторов – 7,15% (4,3% и 0%), вызванные воздействием промышленных аэрозолей – 7,15% (2,2% и 0%), аллергических заболеваний – 0 (2,2% и 5,7% соответственно) (рисунок 11).

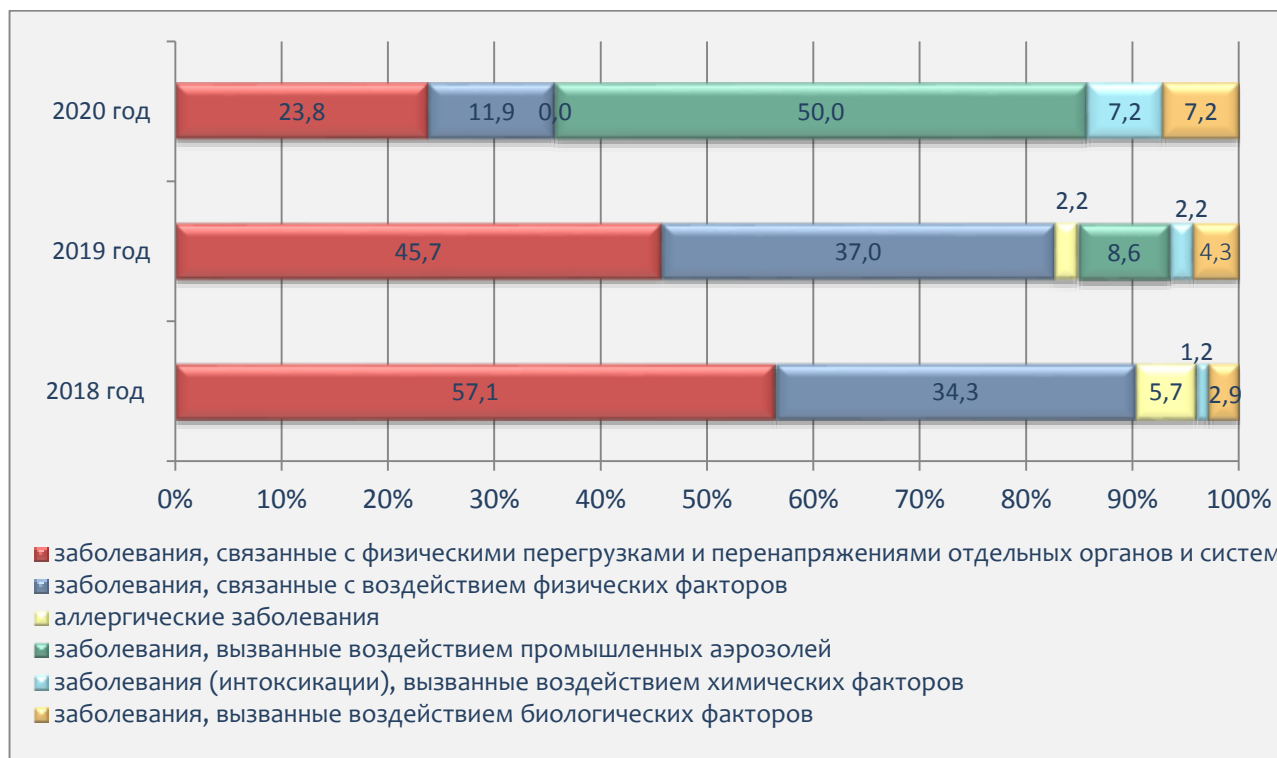


Рисунок 11. Структура профессиональных заболеваний в зависимости от воздействия вредных производственных факторов в Республике Башкортостан в 2018-2020 годах, %

В зависимости от стажа работы в контакте с вредными производственными факторами максимальный риск формирования профессиональной патологии отмечен при стаже 26-30 лет (26,1%) (таблица 8).

Нарушение системы здравоохранения и коммерциализация медицинского обеспечения работающего населения, экономия работодателя на проведении периодических медицинских осмотров, сокрытие самими работниками начальных симптомов профпатологии из-за боязни потерять работу, активное обращение работников предпенсионного возраста в центр профпатологии с целью получения профессионального заболевания и соответствующую материальную компенсацию подтверждается не стопроцентным выявлением хронических профессиональных заболеваний у работников при проведении периодических медицинских осмотров:

в 2020 году показатель впервые установленных профзаболеваний составил – 56,5% (2019 год – 75%, 2018 год – 77,1%).

Таблица 8

Количество случаев хронических профессиональных заболеваний и их удельный вес в зависимости от стажа работы во вредных условиях труда

Стаж работы, год	Годы					
	2018		2019		2020	
	число случаев	удельный вес, %	число случаев	удельный вес, %	число случаев	удельный вес, %
0-5	2	5,7	3	6,5	3	13,05
6-10	1	2,9	2	4,3	-	-
11-15	5	14,3	4	8,7	2	8,7
16-20	-	-	6	13,0	2	8,7
21-25	5	14,3	6	13,0	2	8,7
26-30	8	22,8	9	19,7	6	26,1
31-35	10	28,6	11	23,9	5	21,7
36-40	4	11,4	5	10,9	3	13,05

Необходимо отметить, что в 2020 году также значительному количеству больных с профессиональной патологией установлено 2 и более диагноза профессиональных заболеваний: в 2020 – 5 человек (13,5), в 2019 году – 6 человек (15%), в 2018 году – 8 человек (29,6%).

По данным **Главного бюро медико-социальной экспертизы по Республике Башкортостан** в 2020 году были признаны инвалидами по профессиональному заболеванию из числа первично выявленных 2 профессиональных больных или 4,8% (2019 год – 2,5%; 2018 год – 3,7%).

Таким образом, уровень регистрируемой профессиональной заболеваемости в Республике Башкортостан за последние три года имеет тенденцию к снижению, формируется на фоне низкого уровня медицинских мероприятий, не отражает истинного положения и зависит в некоторой степени от активности медицинских организаций и самих работников.

По данным **ФБУН «Уфимский научно-исследовательский институт медицины труда и экологии человека»** в 2020 году периодические медицинские осмотры (ПМО) прошли 239,8 тыс. человек, что составило 95,6% от численности лиц, подлежащих медицинскому освидетельствованию (таблица 9).

Таблица 9

Итоги периодических медицинских осмотров согласно данным годовых отчетов
медицинских организаций Республики Башкортостан

Категория работников		2019 год	2020 год
Численность работников организаций республики, охваченных периодическими медицинскими осмотрами, чел.	Подлежало	312082 (из них женщин – 164631)	250949 (из них женщин – 132112)
	Осмотрено	304427 (из них женщин – 160486)	239812 (из них женщин – 126014)
	% охвата	97,5	95,6
Численность работников, получивших направление в центр профпатологии, чел.	-	469	546

Информация об итогах проведения ПМО сформирована согласно данным годовых отчетов и заключительных актов по результатам ПМО, представленных медицинскими организациями Республики Башкортостан. В связи с тем, что в заключительном акте (согласно требованиям Приказа Минздравсоцразвития России от 12.04.2011 №302н) указывается лишь численность работников, нуждающихся в обследовании в Центре профпатологии, указать точную информацию о количестве поступивших в Центр профпатологии лиц из числа подлежащих ПМО, а так же сведения об организациях, не выполнивших в 2020 году рекомендаций заключительных актов, не представляется возможным.

Анализ показал, что 25 медицинских организаций (21 организация в 2019 году) на 72 предприятиях (на 78 предприятиях в 2019 году) сформировали группы риска по развитию профессиональной патологии, при этом 240 человек подлежало направлению в Центр профпатологии (469 человек в 2019 году) (таблица 10).

Таблица 10

Список медицинских организаций, выделивших группу риска для направления
в Центр профпатологии при проведении ПМО в 2019 году,
согласно заключительным актам

№	Медицинская организация, проводившая ПМО	Наименование организации	Численность выявленных по заключительному акту
1	ГБУЗ РБ Белокатайская ЦРБ	СПК имени Кирова	1
2	ГБУЗ РБ Бурзянская ЦРБ	Бурзянский ДРСУ	10
		Районная ветстанция	1
		ГБУЗ РБ № 1	1
3	ГБУЗ РБ Учалинская ЦРБ	АО «Учалинский ГОК»	66

Продолжение табл. 10

№	Медицинская организация, проводившая ПМО	Наименование организации	Численность выявленных по заключительному акту
4	ООО «Берегите здоровье» г. Уфа	ООО ТЭК «Логистик Авто»	1
5	ООО «Кардио-неврологический центр»	ЛПДС «Калтасы» Арланского нефтепроводного управления филиала АО «Транснефть – Урал»	1
		Туймазинское нефтепроводное управление филиала АО «Транснефть»	1
		ООО «Туймазинское ГПП»	1
6	ГБУЗ РБ г. Салават	АОУМ «Востокнефтезаводмонтаж»	1
		ООО Завод строительных материалов и конструкций	5
		АО «Салаватстекло»	5
7	ЛОК Гармония г. Нефтекамск	ООО «Башнефть-Добыча»	1
8	ГБУЗ РБ Поликлиника № 38	МУП «Уфаводоканал»	1
9	ГБУЗ РБ БСМП	АО «Автодор»	1
10	ООО «Центр ПРО»	МУЭТ г. Уфы	4
11	ГБУЗ РБ ГКБ № 5	ООО «Строительное управление № 1»	2
12	ГБУЗ РБ Бакалинская ЦРБ	РЭС	1
		Бакалинский ПНИ	1
		СПК «Устьюм»	1
		СПК «Илек»	1
13	ГБУЗ РБ Кушнаренковская ЦРБ	МБОУ СОШ с. Ахметово	1
		ГБПОУ «Кушнаренковский многопрофильный профессиональный колледж»	1
		ГАУ «Уфимский лесхоз»	1
		ООО «Спецстройэнерго»	1
		Кушнаренковский районный суд	1
		ООО «Агроген»	1
		ООО СалютТоргБайрам	1
		ООО Газпром	1
		МПО «Башкирская»	1
		Кушнаренковская ЦРБ	2
		МБОУ СОШ д. Старобаскаково	1
ООО «Лукойл»	1		
14	ГБУЗ РБ Месягутовская ЦРБ	ПАО «Газпром газораспределение Уфа» в с. Месягутово	1

Продолжение табл. 10

№	Медицинская организация, проводившая ПМО	Наименование организации	Численность выявленных по заключительному акту
15	ГБУЗ РБ Чишминская ЦРБ	ООО Комбинат стройматериалов	2
		ООО Чишмыэнергосервис	3
		ГБУЗ РБ Чишминская ЦРБ	2
		ГБУ Чишминская райветстанция	2
		ООО «УЮТ»	1
		ООО СХП Непал	2
		Филиал Чишминский элеватор ГУСП МТС Центральная	2
		ПАО Башкирагроинвест	4
16	ГБУЗ РБ Янаульская ЦРБ	ООО Агро «М»	3
17	ГБУЗ РБ Акъярская ЦРБ	ООО Башмедь	2
18	ООО «Мир здоровья»	ООО «БашУралЛифт»	3
		ООО «НПП ОЗНА-Инжиниринг»	2
		Ямал СПГ	1
		Филиал «Уфагипротрубопровод» ООО «Медстальконструкция»	1
		ПАО АНК «Башнефть» «Башнефть-УНПЗ»	3
19	ГБУЗ РБ ГКБ № 18	ПАО «Уфаоргсинтез»	1
		Клиническая стоматологическая поликлиника	1
20	Клиника БГМУ	Клиника БГМУ	5
		ГБУЗ РДКБ	1
21	ГБУЗ РБ Поликлиника № 52	АО «Башкиравтодор»	4
		ПО «Общепит»	1
		МОБУ СОШ	5
		МАУ «Районный Дворец культуры»	1
		АНО ЦСОН «Добрая мысль»	1
		ООО Мичуринский	1
		МАДОУ Детский сад «Белоснежка»	1
		ООО «ТрансУслугиУниверсал»	1
		ООО «ГСП-2»	1
		22	ГБУЗ РБ Белорецкая ЦРБ
ООО «Пугачевский карьер»	1		
ООО «Мечел–Материалы»	1		
АО «Прокатмонтаж»	1		
23	ГБУЗ РБ Толбазинская ЦРБ	ООО МФ «Урожай»	9
		СПК «Дружба»	10

Окончание табл. 10

№	Медицинская организация, проводившая ПМО	Наименование организации	Численность выявленных по заключительному акту
24	ГБУЗ РБ ЦГБ г. Сибай	ООО СФ «УГОК»	3
		ООО «Башкирская медь»	1
		ООО «Ресурсы Албазино»	1
25	ГБУЗ РБ Буздякская ЦРБ	ООО «Нерал-Буздяк»	8
		АО «Башкиравтодор»	2
ВСЕГО			240

В клинике института, на которую возложены функции Центра профпатологии, в 2020 году проведены ПМО в 51 организации Республики Башкортостан (в 2019 году – 42), при этом осмотрены 5450 человек (в 2019 году 5551), что составило 2,2% от общей численности работников, подлежащих осмотрам (в 2019 году – 1,8%) (таблица 11).

Таблица 11

Список организаций Республики Башкортостан, прошедших ПМО в клинике ФБУН «Уфимский НИИ медицины труда и экологии человека»

№	Наименование организации	Количество прошедших ПМО
1	ООО «СТМ-Сервис»	124
2	ПАО «Газпром Газораспределение Уфа»	1
3	ООО «Лаборатория гемодиализа»	70
4	ООО «Управляющая компания «Азимут»	10
5	АО «Давлекановский завод нефтяного машиностроения»	1
6	ПАО «Газпром газораспределение Уфа»	50
7	ГАУЗ Республиканская стоматологическая поликлиника	130
8	ООО «Башкирские распределительные тепловые сети» г. Уфа	205
9	ФКУ «Уфимская региональная поисково-спасательная база»	21
10	ООО «РЕНТА.РУ»	57
11	ПАО «Газпром газораспределение Уфа»	180
12	БашРТС–Стерлитамак филиал ООО «БашРТС»	40
13	ООО НИИ БЖД	12
14	ООО ПХ «АРТЕМИДА»	18
15	ООО «Русджам Стеклотара Холдинг»	598
16	ООО «Спектр» г. Бирск	37
17	ГБУЗ РКПЦ Минздрава РБ	100
18	АО «Стерлитамакский хлебокомбинат»	38
19	ПАО АНК «Башнефть» «Башнефть-Уфанефтехим»	49

Окончание табл. 11

№	Наименование организации	Количество прошедших ПМО
20	ПАО АНК «Башнефть» «Башнефть-Новыйл»	44
21	ПАО АНК «Башнефть» «Башнефть-УНПЗ»	42
22	ООО «Газпром межрегионгаз Уфа – ПАО «Газпром газораспределение Уфа»	23
23	ООО «Газпром нефтехим Салават»	596
24	ГБОУ БРГИ № 1	130
25	ООО «Транстерминал»	60
26	ООО «Промводоканал»	141
27	АО «Салаватский химический завод»	224
28	ООО «Ремонтно-механический завод» г. Салават	33
29	ООО «Водоканал» г. Мелеуз	14
30	ГБПОУ Кушнаренковский колледж	53
31	АО «Учалинский ГОК»	1144
32	ОАО «Уфа-АвиаГаз»	3
33	ГБУЗ РСПК г. Стерлитамак	6
34	ООО «ХайдельбергЦементРус» г. Стерлитамак	259
35	ГКУ «Техобеспечение» Минздрава РБ	2
36	ПАО «Уфаоргсинтез»	128
37	Филиал АО «НПО «Микроген» в г. Уфа «Иммунопрепарат»	6
38	ООО «Башнефть-Розница»	60
39	ООО «ТС Техник»	66
40	ГАУЗ РБ Стоматологическая поликлиника № 8 г. Уфа	13
41	ООО «Лаборатория гемодиализа»	1
42	ООО «ТрансТехСервис» г. Ижевск	4
43	ООО «ТрансТехСервис»	9
44	АО «Уфимское агрегатное производственное объединение»	54
45	ПАО «Нефаз»	1
46	ФБУ «ЦСМ Республики Башкортостан»	1
47	ООО «Фирма комплексного строительства»	2
48	ООО «Бурение-Сервис»	68
49	ООО «Иркутская нефтяная компания»	220
50	АО «Давлекановский завод нефтяного машиностроения»	144
51	ФБУН «Уфимский НИИ медицины труда и экологии человека»	158
ВСЕГО		5450

Общая характеристика производственного травматизма

Учет случаев производственного травматизма на территории республики ведется Территориальным органом Федеральной службы государственной статистики по Республике Башкортостан (далее – Башкортостанстат), Государственной инспекцией труда в Республике Башкортостан (далее – Гострудинспекция, ГИТ) и Государственным учреждением – Региональным отделением Фонда социального страхования Российской Федерации по Республике Башкортостан (далее – ГУ-РО ФСС РФ по РБ). Изменение основных показателей травматизма за последние 5 лет представлено в таблице 12.

Таблица 12

Значения основных показателей производственного травматизма
с 2016 по 2020 год

По данным Башкортостанстата:					
Годы	Средняя численность работников, человек	Число пострадавших с утратой трудоспособности на 1 рабочий день и более и со смертельным исходом, человек		Число пострадавших со смертельным исходом, человек	
		всего	в расчете на 1000 работающих	всего	в расчете на 1000 работающих
2016	689677	673	0,98	46	0,067
2017	530169	591	1,11	41	0,077
2018	517932	524	1,01	32	0,062
2019	509906	533	1,05	29	0,057
2020	500345	518	1,04	24	0,048
По данным ГУ-РО ФСС РФ по РБ:					
Годы	Численность работающих, человек	Численность пострадавших в результате страховых несчастных случаев, человек		Численность пострадавших в результате несчастных случаев со смертельным исходом, человек	
		всего	в расчете на 1000 работающих	всего	в расчете на 1000 работающих
2016	1159842	872	0,75	47	0,041
2017	1125405	824	0,73	39	0,035
2018	1087704	764	0,70	41	0,038
2019	1074289	792	0,73	56	0,052
2020	1035167	760	0,73	28	0,027

Окончание табл. 12

По данным Гострудинспекции		
Годы	Численность пострадавших с тяжелым исходом, человек	Численность пострадавших со смертельным исходом, человек
2016	150	71
2017	115	61
2018	112	49
2019	124	49
2020	113	38

Разброс значений показателей объясняется различием применяемых ведомствами методологических подходов к учету данных и зависит от широты охвата количества хозяйствующих субъектов Республики Башкортостан.

По сравнению с 2019 годом численность пострадавших на производстве снизилась (рисунок 12).

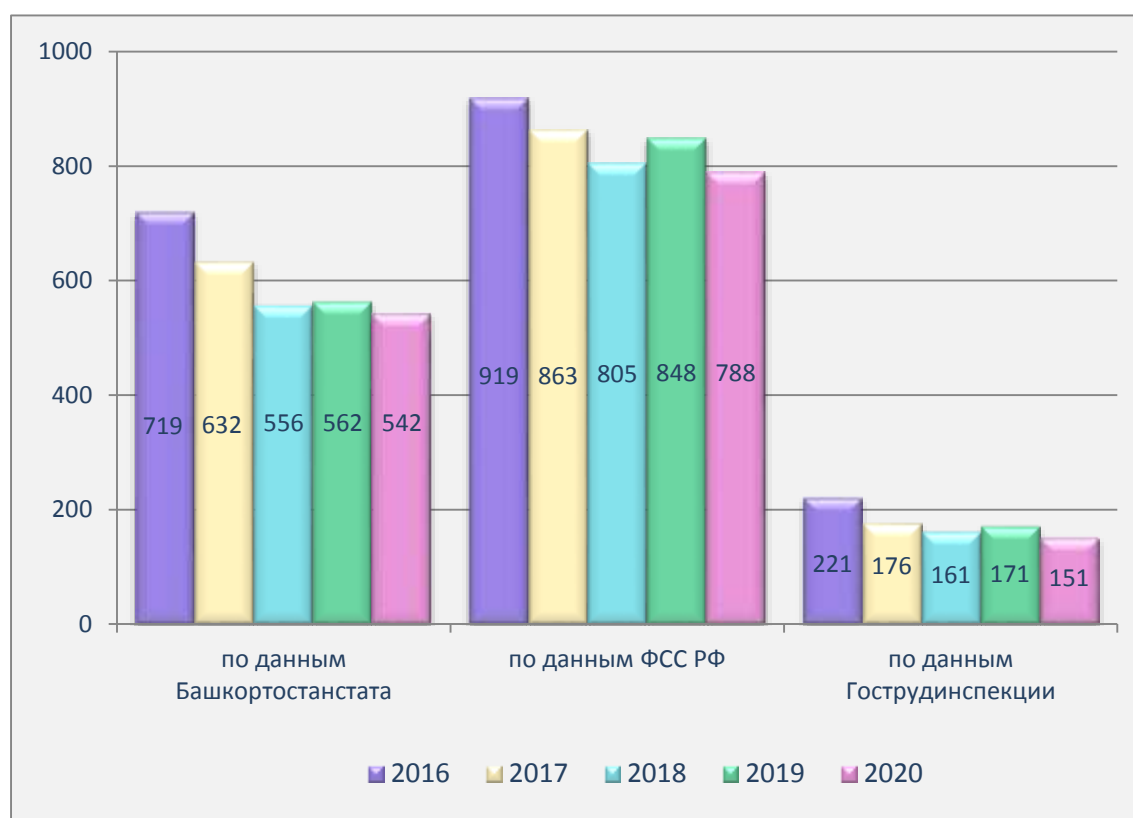


Рисунок 12. Динамика численности пострадавших на производстве с тяжелым и смертельным исходами в Республике Башкортостан в период с 2016 по 2020 годы

По данным ГУ-РО ФСС РФ по РБ, в 2020 году поступило 835 извещений (в 2019 году – 859) о несчастных случаях на производстве и профессиональных заболеваниях, из них признано страховыми – 760, что составляет 91% от общего

количества несчастных случаев и профессиональных заболеваний, происшедших в 2020 году.

Следует отметить, что в 2020 году признаны страховыми 28 несчастных случаев со смертельным исходом или 3,4 % от общего числа несчастных случаев, произошедших за год (в 2019 году – 34 случая гибели), и 119 случаев получения работниками тяжелых травм на производстве (14,3%). В 2019 году таких случаев было 121 (рисунок 13).

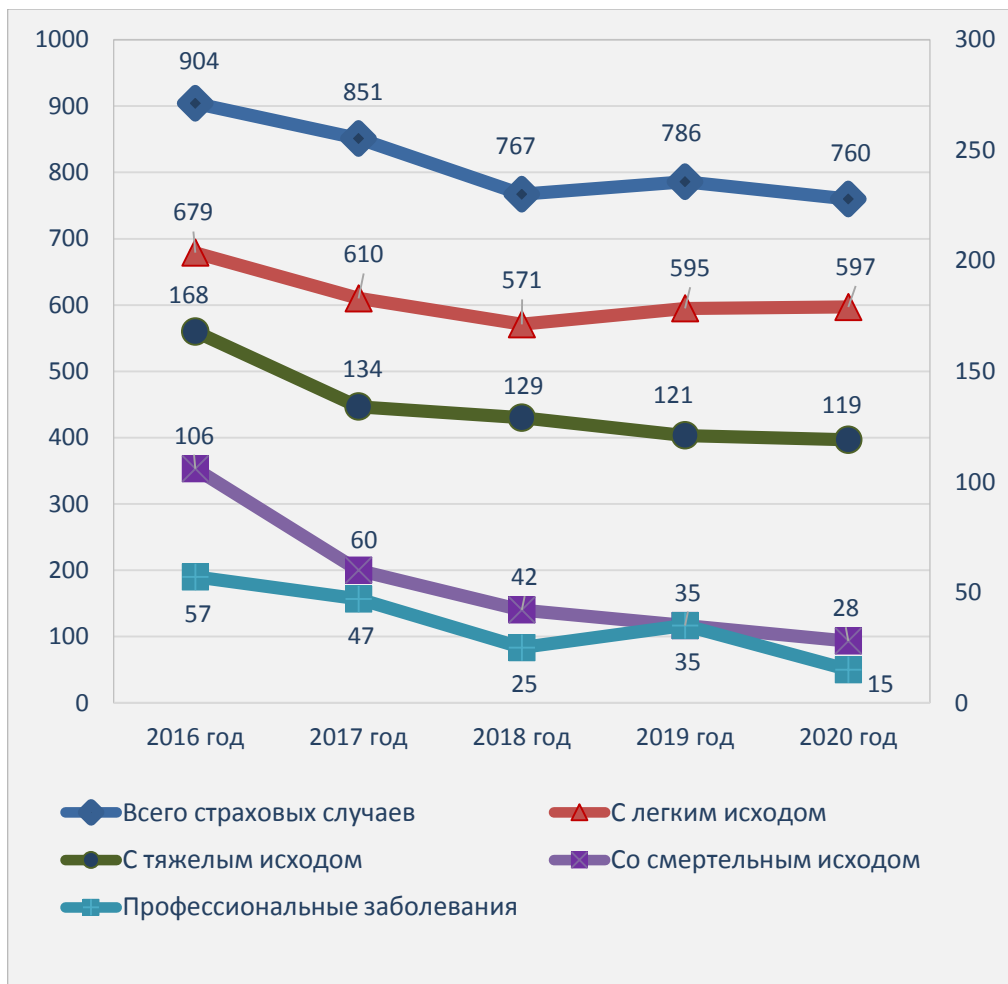


Рисунок 13. Динамика протзводственного травматизма и профессиональной заболеваемости за 2016-2020 годы (по данным ГУ-РО ФСС РФ по РБ)

Относительными показателями производственного травматизма являются показатель частоты $P_{\text{ч}}$ (численность пострадавших на 1000 работающих) и показатель тяжести травматизма $P_{\text{т}}$ (количество дней временной нетрудоспособности в связи с несчастным случаем на производстве в расчете на 1 пострадавшего).

По данным Башкортостанстата, численность пострадавших с утратой трудоспособности на 1 рабочий день и более и смертельным исходом в расчете на 1000 работающих в 2020 году составила 1,04 (в 2019 году – 1,05), со

смертельным исходом – 0,048 (в 2019 году – 0,057). По данным ГУ–РО ФСС РФ по РБ эти данные составили 0,72 (0,73 в 2019 году) и 0,03 (0,04 в 2019 году) соответственно. Следует отметить, что на значение относительных показателей производственного травматизма оказывает влияние неуклонное снижение численности работников, охваченных статистическим наблюдением.

По сравнению с 2019 годом изменился и показатель П_т. По данным Башкортостанстата, в 2020 году он снизился и составил 47,1 (в 2019 году – 55,7). По данным ГУ–РО ФСС РФ по РБ, значение показателя также снизилось с 71,8 в 2019 году до 70,8 в 2020 году.

Динамика изменения П_ч и П_т за последние пять лет приведена на рисунке 14.

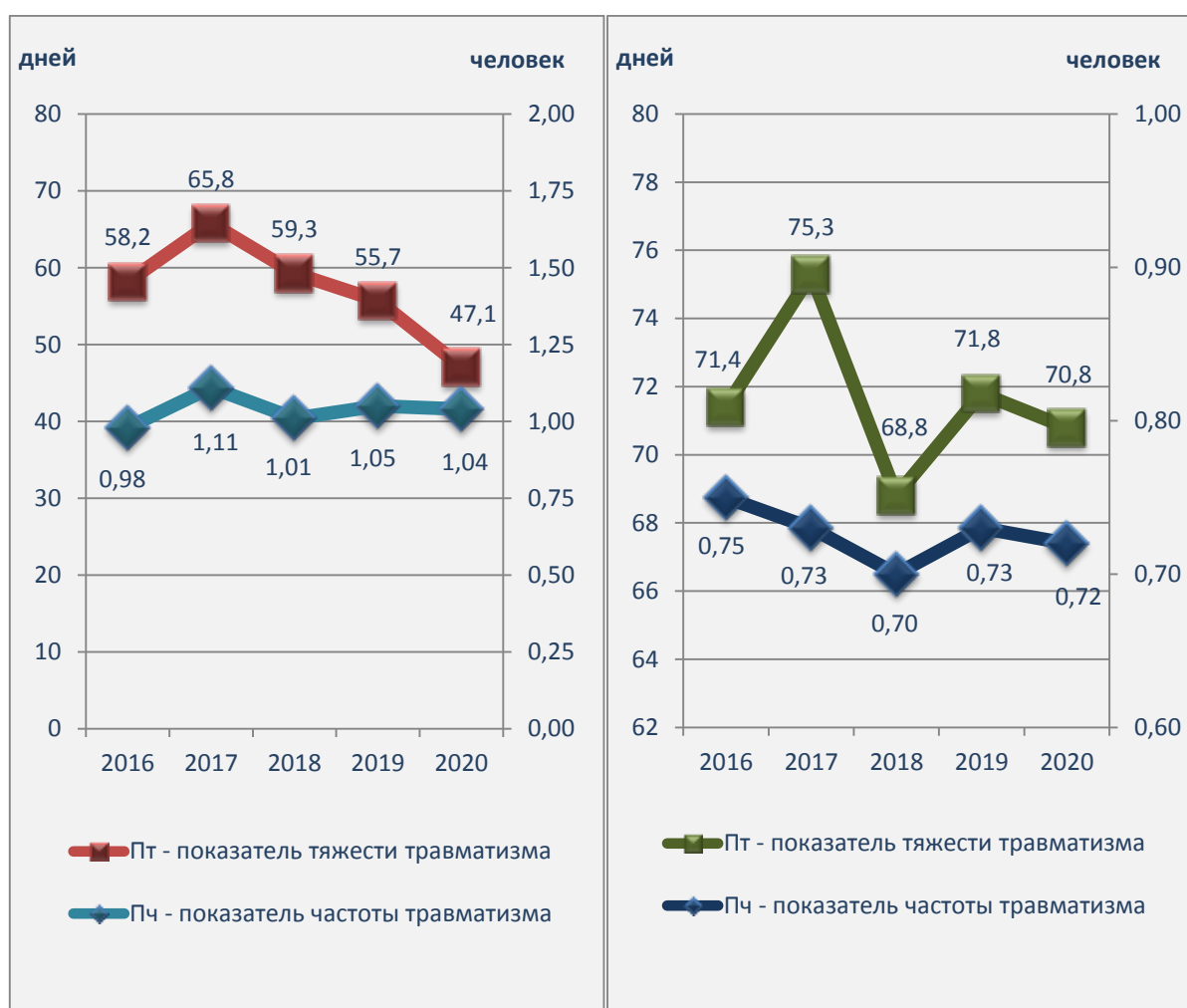


Рисунок 14. Показатели производственного травматизма по Республике Башкортостан за 2016-2020 годы по данным Башкортостанстата (слева) и ГУ–РО ФСС РФ по РБ (справа)

По данным Гострудинспекции, в 2020 году всего зарегистрировано 225 несчастных случаев, в том числе 11 групповых, в которых 5 человек погибли

и 11 получили тяжелые травмы, 105 несчастных случаев со смертельным исходом, 109 с тяжелым исходом.

По итогам расследований 146 (64,9%) случаев признаны связанными с производством, в том числе: 33 (31,4%) смертельных, 102 (93,6%) тяжелых и 11 (100%) групповых (таблица 13).

Таблица 13

Количество несчастных случаев с тяжкими последствиями
в организациях Республики Башкортостан в сравнении с 2019 годом
(по данным Гострудинспекции)

Наименование показателя	2020	%	2019	%	+/-
Численность погибших, всего	110		112		-1,8
в т.ч. в результате несчастных случаев, связанных с производством	38	34,5	49	43,7	-11
Численность получивших травмы тяжелой степени, всего	120		133		-13
в т.ч. в результате несчастных случаев, связанных с производством	113	94,2	124	93,2	-9
Выявлено сокрытых несчастных случаев:					
Всего, ед., в которых:	30		28		+2
погибли, чел.	8		6		+2
получили тяжелые травмы, чел.	16		13		+3
Групповые, ед., в которых:	1		0		+1
погибли, чел.	1		0		+1
получили тяжелые травмы, чел.	0		0		0
Количество несчастных случаев по категориям:					
Всего, ед., из них:	225		237		-12
смертельные	105		104		+1
из них связанные с производством	33	31,4	42	40,4	-9
тяжелые	109		125		-16
из них связанные с производством	102	93,6	117	93,6	-15
групповые	11		8		+3
из них связанные с производством	11	100	7	85,2	+4

В 2020 году зафиксировано снижение на 13% уровня производственного травматизма с тяжелым исходом и на 11% уровня смертельного травматизма по сравнению с 2019 годом (рисунок 15).

Из 105 несчастных случаев со смертельным исходом, расследованных в 2020 году, 72 (68,6%) не связаны с производством, из них:

- 54 случая в связи с общим заболеванием, из них 41% ишемическая болезнь сердца, 10% инфаркты, 7% сердечная недостаточность, 7% кардиомиопатия;

- 4 случая с отсутствием оформленных трудовых отношений, из них: 1) ИП Мальцев Николай Викторович трудовые отношения установлены в судебном порядке, решение суда не вступило в силу; 2) ООО «УралСтройМонтаж» трудовые отношения устанавливаются в судебном порядке;

- 3 случая гражданско-правовой договор, из них: 1) ООО «Фирма АСК» решением суда исковые требования ГИТ удовлетворены, в 2021 проведено дополнительное расследование, случай признан связанным с производством; 2) ООО «МОНОлит» решением суда исковые требования ГИТ удовлетворены, обжалован работодателем, решение суда не вступило в законную силу; 3) ООО «Регион 02» материалы направлены в суд для установления трудовых отношений;

- 2 случая алкогольного или наркотического отравления;

- 9 случаев иные (суицид либо не при исполнении трудовых обязанностей).



Рисунок 15. Динамика несчастных случаев с тяжелым и смертельным исходами в Республике Башкортостан в 2016–2020 годах (по данным Гострудинспекции)

Также, в 2020 году решением Верховного суда Республики Башкортостан удовлетворены исковые требования Гострудинспекции об установлении

трудовых отношений. На основании вступившего в законную силу решения суда, по результатам дополнительного расследования несчастного случая со смертельным исходом, происшедшего 07.05.2019 с водителем в ООО «Агропромышленное предприятие имени Калинина», случай квалифицирован как связанный с производством.

На основании решений судов об установлении трудовых отношений по материалам Гострудинспекции, также связаны с производством смертельные случаи у ИП Гильмаутдинов Г.В. (произошёл 09.12.2019) и ООО «Лидерстройремонт» (произошел 14.12.2019).

Несчастных случаев со смертельным исходом с несовершеннолетними (до 18 лет) не зарегистрировано, погибла 1 женщина (в 2019 году аналогично).

Основными причинами несчастных случаев на производстве явились:

- неудовлетворительная организация производства работ – 44 несчастных случая (30,1 %), из них 3 групповых, 29 с тяжелым исходом и 12 со смертельным исходом, в том числе 22 случая из-за отсутствия системы управления охраной труда или ее нефункционирование (в том числе, отсутствия процедуры управления профессиональными рисками) – 2 групповых, 13 с тяжелым исходом и 7 со смертельным исходом;

- нарушение правил дорожного движения – 26 несчастных случаев (17,8%) – 4 групповых, 13 тяжелых и 9 несчастных случая со смертельным исходом;

- нарушение работником трудового распорядка и дисциплины труда – 10 несчастных случаев (6,8%) – 1 групповой, 8 тяжелых и 1 смертельный несчастных случаев;

- недостатки в организации и проведении подготовки работников по охране труда – 10 несчастных случаев (6,8%), из них 5 тяжелых и 5 со смертельным исходом.

Основные причины производственного травматизма в республике носят организационный характер и их устранение не требует больших капиталовложений. Это:

- отсутствие либо неэффективность работы на предприятии системы управления охраны труда;

- неуккомплектованность служб охраны труда специалистами;

- низкая квалификация рабочей силы;

- низкое качество либо формальное обучение персонала безопасным приемам выполнения работ.

Основными видами (типами) несчастных случаев в 2020 году явились (рисунок 16):

- падение пострадавшего с высоты, в том числе на ровной поверхности одного уровня – 45 случаев (30,8%) (41 тяжелых и 4 смертельных несчастных случая);

- воздействие движущихся, разлетающихся, вращающихся предметов, деталей, машин – 33 случая (22,6%) (23 тяжелых и 10 смертельных несчастных случаев);
- транспортные происшествия – 36 случаев (24,7%) (4 групповых, 21 с тяжелым исходом и 11 со смертельным исходом);
- падение, обрушение, обвалы предметов, материалов, земли – 10 случаев (6,8%) (1 групповой, 4 с тяжелым и 5 со смертельным исходом);
- воздействие электрического тока – 5 случаев (3,4%) (2 групповых, в которых погибли 3 работника, 2 с тяжелым и 1 со смертельным исходом).

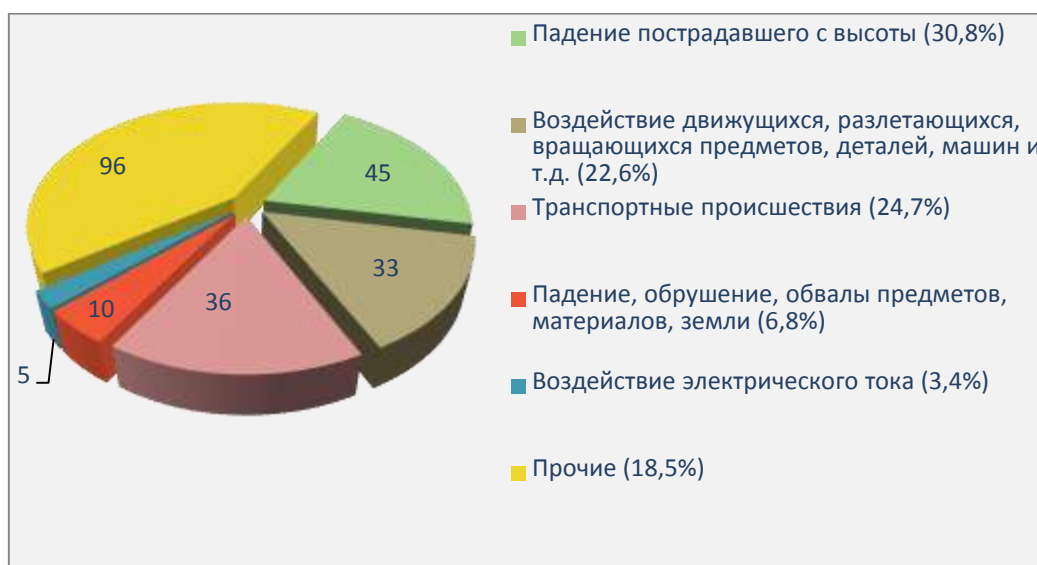


Рисунок 16. Основные причины травматизма на производстве (по данным Рострудинспекции)

Промышленные предприятия Республики Башкортостан, обеспечивая жизнедеятельность ее граждан, одновременно являются одним из основных источников опасности. От состояния промышленной безопасности опасных производственных объектов, их противоаварийной устойчивости в топливно-энергетической, горно-металлургической, химической и других отраслях промышленности зависит не только надежное обеспечение республики всеми видами ресурсов, продукции и налоговых поступлений, но и поддержание нормальных условий для жизнедеятельности ее граждан, сохранения окружающей среды и жизни будущих поколений.

Состояние промышленной безопасности на опасных производственных объектах необходимо рассматривать в тесной взаимосвязи с уровнем аварийности и травматизма на этих объектах.

По данным **Западно-Уральского управления Федеральной службы по экологическому, технологическому и атомному надзору** на территории Республики Башкортостан (далее – Ростехнадзор), за 2020 год на опасных производственных объектах, расположенных на территории Республики

Башкортостан, произошло 2 аварии на объекте магистрального трубопроводного транспорта. По сравнению с 2019 годом количество аварий сократилось на 3 (таблица 14).

Таблица 14

Количество аварий и несчастных случаев на производстве за 2020 год

№	Показатели	Опасные производственные объекты	Объекты энергетики	Строительный надзор	Гидротехнические сооружения	Оборонно-промышленный комплекс
1	Количество аварий	2	0	0	0	0
2	Количество несчастных случаев	13	2	0	0	1

В отчетном периоде также зарегистрировано 66 инцидентов на опасных производственных объектах (в 2019 году – 96), из них: 35 – на оборудовании, работающем под давлением, 20 – на объектах магистрального трубопроводного транспорта, 1 – на объекте систем газораспределения и газопотребления, 6 – объектах нефтехимпереработки, 2 – на объекте горнорудной и нерудной промышленности, 1 – на объекте по хранению и переработке растительного сырья, 1 – на объекте оборонно-промышленного комплекса.

Основными причинами произошедшего являются конструктивные несоответствия и дефекты технических устройств, недостаточный контроль технических служб, неправильные действия персонала.

За 2020 год на опасных производственных объектах произошло 13 несчастных случаев, в которых пострадало 15 человек (7 человек погибло, 8 тяжело травмированы).

Распределение несчастных случаев по видам надзора осуществляется следующим образом:

4 несчастных случая на опасных производственных объектах подъемных сооружений (3 случая с тяжелым исходом, 1 – со смертельным исходом);

3 несчастных случая на объектах горнорудной и нерудной промышленности (1 случай с тяжелым исходом, 2 – со смертельным исходом);

1 групповой несчастный случай на объекте оборонно-промышленного комплекса (1 человек тяжело пострадал, 2 – погибли);

1 несчастный случай с тяжелым исходом на объекте по хранению и переработке растительного сырья;

1 несчастный случай со смертельным исходом на объекте нефтехимической и нефтегазоперерабатывающей промышленности;

1 несчастный случай с тяжелым исходом на химически опасных объектах и объектах спецхимии;

1 несчастный случай с тяжелым исходом на объекте котлонадзора;

1 несчастный случай с тяжелым исходом на объекте нефтегазодобычи.

По объектам энергетики на территории Республики Башкортостан за 2020 год, как и в 2019 году, аварий, технологических нарушений на поднадзорных объектах, расследуемых по пункту 4 Правил расследования причин аварий в электроэнергетике, утвержденных постановлением Правительства Российской Федерации от 28 октября 2009 года № 846 не зафиксировано. Произошло 2 несчастных случая со смертельным исходом, в том числе 1 групповой.

На объектах строительного надзора за отчетный период аварийных ситуаций не зарегистрировано, информация об авариях и разрушениях на республиканских гидротехнических сооружениях также не поступала.

По данным **Главного управления МЧС России по Республике Башкортостан**, на производственных объектах республики в 2020 году произошло 74 пожара, при которых погибло 2 человека, травмы различной степени тяжести получили 9 человек, ущерб составил более 15 млн. рублей, из них:

- в городах – 45 пожаров (60,8%);
- в сельских населенных пунктах – 28 пожаров (37,8%);
- вне территорий населенного пункта – 1 пожар (1,4%).

Из них в 17 случаях пожар произошел на микропредприятиях, в 20 случаях – на субъектах малого предпринимательства, в 11 случаях пожары зафиксированы на субъектах среднего предпринимательства, 26 пожаров произошло на хозяйствующих субъектах, не являющихся субъектами малого и среднего предпринимательства.

По данным **Управления Государственной инспекции безопасности дорожного движения МВД по Республике Башкортостан**, в 2020 году на территории республики зарегистрировано 3757 (в 2019 году 4289) дорожно-транспортных происшествий, при которых погибли 455 (в 2019 году 469) человек и получили ранения различной степени тяжести 4662 (в 2019 году 5447) человека.

Из-за нарушения Правил дорожного движения водителями, управляющими находящимися в собственности юридических лиц транспортными средствами, зарегистрировано 80 (в 2019 году 279) дорожно-транспортных происшествий, при которых погибли 8 (в 2019 году 34) человек и получили ранения 130 (в 2019 году 426) человек.

По данным ФГУ «Главное бюро медико-социальной экспертизы по Республике Башкортостан» в 2020 году впервые признаны инвалидами вследствие производственных травм и профессиональных заболеваний 56 (в 2019 году 37) человек, из которых:

– инвалидов I группы – 3 человека, в том числе по поводу профзаболевания – нет;

– инвалидов II группы – 10 человек, в том числе по поводу профзаболевания 1 человек;

– инвалидов III группы – 43 человека, в том числе по поводу профзаболевания – 4 человека.

В трудоспособном возрасте признаны инвалидами 49 человек, в том числе по поводу профзаболевания – 4 человека. Женщин признано инвалидами 10 человек, в том числе по поводу профзаболевания – 4 человека (таблица 15):

Таблица 15

Показатели первичного выхода на инвалидность
от производственных травм и профессиональных заболеваний
в Республике Башкортостан за 2019-2020 годы

Наименование показателя	2020 год	2019 год
Всего освидетельствовано на % утраты профессиональной трудоспособности, из них:	4042	3152
- первично	183	242
- установлен % утраты профессиональной трудоспособности	162	198
Первично установлена инвалидность вследствие производственных травм и профессиональных заболеваний, всего, из них	56	37
- по причине производственных травм	50	35
- по причине профзаболеваний	6	2

При этом основной причиной инвалидности в результате несчастных случаев на производстве являются последствия травм опорно-двигательного аппарата (таблица 16).

Таблица 16

Причины выхода на инвалидность от производственных травм
и профессиональных заболеваний в 2020 году

Причина выхода на инвалидность	Всего	В том числе	
		города	районы
I. Производственные травмы, из них:	50	20	30
1) последствия травм головы	4	1	3
2) последствия травм опорно-двигательного аппарата	44	17	27
3) последствия термических, химических ожогов и обморожений	2	2	-
4) последствия других неуточненных воздействий внешних причин	-	-	-
II. Профессиональные заболевания	6	3	3
Всего	56	23	33

Анализ производственного травматизма по видам экономической деятельности

По данным **Гострудинспекции**, наиболее травмоопасными являются организации таких видов экономической деятельности, как:

- обрабатывающие производства – 30 несчастных случаев (в 2019 году – 46) (в том числе 1 групповой, 6 со смертельным исходом, 23 с тяжелым исходом);

- транспортировка и хранение – 25 случаев (в 2019 году – 15) (1 групповой, 6 со смертельным исходом, 18 с тяжелым исходом);

- строительство – 25 несчастных случаев (в 2019 году – 31) (2 групповых, 8 со смертельным исходом, 15 с тяжелым исходом);

- добыча полезных ископаемых – 12 случаев (в 2019 году – 12) (3 со смертельным исходом, 9 с тяжелым исходом).

По данным **Башкортостанстата**, наиболее травмоопасными в разрезе видов экономической деятельности в 2020 году были организации деятельности в области культуры, спорта, организации досуга и развлечений (9,4 пострадавших на 1000 работающих); строительства (1,5); водоснабжения, водоотведения, организации сбора и утилизации отходов, деятельности по ликвидации загрязнений (1,5); административной деятельности (1,4); транспортировки и хранения (1,2); добыча полезных ископаемых (1,1); обрабатывающих производств (1,0) (таблица 17).

Таблица 17

Сведения о пострадавших на производстве по видам
экономической деятельности за 2020 год в сравнении с 2019 годом
(по данным Башкортостанстата)

Виды экономической деятельности	Численность пострадавших с утратой трудоспособности на 1 рабочий день и более и со смертельным исходом в расчете на 1000 работающих (Пч)		из них со смертельным исходом в расчете на 1000 работающих		Число дней нетрудоспособности у пострадавших с утратой трудоспособности на 1 рабочий день и более и со смертельным исходом в расчете на 1 пострадавшего (Пг)		Израсходовано средств на мероприятия по охране труда в расчете на 1 работающего, рублей	
	2020	2019	2020	2019	2020	2019	2020	2019
ВСЕГО по Республике Башкортостан	1,0	1,0	0,048	0,057	47,1	55,7	23138,1	15643,0
РАЗДЕЛ А Сельское, лесное хозяйство, охота, рыболовство, рыбоводство	0,9	1,4	0,124	0,274	63,5	46,3	4273,6	4319,6
Раздел В Добыча полезных ископаемых	1,1	0,6	0,06	0,052	67,4	93,4	32309,6	28984,4

Продолжение табл. 17

Виды экономической деятельности	Численность пострадавших с утратой трудоспособности на 1 рабочий день и более и со смертельным исходом в расчете на 1000 работающих (Пч)		из них со смертельным исходом в расчете на 1000 работающих		Число дней нетрудоспособности у пострадавших с утратой трудоспособности на 1 рабочий день и более и со смертельным исходом в расчете на 1 пострадавшего (Пт)		Израсходовано средств на мероприятия по охране труда в расчете на 1 работающего, рублей	
	2020	2019	2020	2019	2020	2019	2020	2019
РАЗДЕЛ С Обрабатывающие производства	1,0	1,3	0,044	0,05	58,1	67,2	30452,7	18216,6
РАЗДЕЛ D Обеспечение электрической энергией, газом и паром, кондиционирование воздуха	0,6	0,5	0,085	-	36,2	72,2	78668,6	34590,2
РАЗДЕЛ E Водоснабжение, водоотведение, организация сбора и утилизации отходов, деятельность по ликвидации загрязнений	1,5	0,5	0,099	-	45,3	64,2	26060,9	13256,4
РАЗДЕЛ F Строительство	1,5	1,3	0,067	0,177	54,0	72,2	14420,4	12812,0
РАЗДЕЛ G Торговля оптовая и розничная, ремонт автотранспортных средств и мотоциклов	-	2,0	-	0,06	18,2	14,2	7218,2	5911,2
РАЗДЕЛ H Транспортировка и хранение	1,2	1,1	0,038	0,079	35,7	44,4	17200,1	16680,9
РАЗДЕЛ I Деятельность гостиниц и предприятий общественного питания	0,6	0,7	-	-	39,1	16	4649,9	4450,6
РАЗДЕЛ J Деятельность в области информации и связи	0,3	0,8	-	-	173,0	24,2	13522,6	9084,7
РАЗДЕЛ M Деятельность профессиональная, научная и техническая	0,3	-	-	-	50,7	-	7739,6	10496,8

Окончание табл. 17

Виды экономической деятельности	Численность пострадавших с утратой трудоспособности на 1 рабочий день и более и со смертельным исходом в расчете на 1000 работающих (П _ч)		из них со смертельным исходом в расчете на 1000 работающих		Число дней нетрудоспособности у пострадавших с утратой трудоспособности на 1 рабочий день и более и со смертельным исходом в расчете на 1 пострадавшего (П _т)		Израсходовано средств на мероприятия по охране труда в расчете на 1 работающего, рублей	
	2020	2019	2020	2019	2020	2019	2020	2019
РАЗДЕЛ Q Деятельность в области здравоохранения и социальных услуг	0,7	0,6	-	-	41,8	39,9	6833,5	8023,3
РАЗДЕЛ R Деятельность в области культуры, спорта, организации досуга и развлечений (в части деятельности в области спорта)	9,4	6,2	-	-	17,9	23,2	4727,9	2423,6
РАЗДЕЛ S Предоставление прочих видов услуг	-	-	-	-	-	-	6910,1	7205,5

Численность пострадавших со смертельным исходом в расчете на 1000 работающих в сфере обеспечения электрической энергией, газом и паром, кондиционирования воздуха составила 0,085 (в 2019 году – 0), в сфере водоснабжения, водоотведения, организации сбора и утилизации отходов, деятельности по ликвидации загрязнений 0,099 (в 2019 году – 0). Это почти в 2 раза превышает среднереспубликанский показатель 0,048 (в 2019 году – 0,057).

При этом данный показатель по сравнению с 2019 годом значительно сократился в организациях сельского, лесного хозяйства, охоты, рыболовства, рыбоводства (0,124 в 2020 году, 0,274 – в 2019 году); строительства (0,067 и 0,177 соответственно); транспортировки и хранения (0,038 и 0,079).

Самая продолжительная нетрудоспособность в результате полученных травм зарегистрирована у работников организаций следующих отраслей экономики: деятельность в области информации и связи (173,0 дней на одного пострадавшего, в 2019 году – 24,2); деятельность профессиональная, научная и техническая строительство (50,7, в 2019 году – 0); деятельность гостиниц и предприятий общественного питания (39,1, в 2019 году – 16); сельское, лесное хозяйство, охота, рыболовство, рыбоводство (63,5, в 2019 году – 46,3).

В 2020 году значительно возрасли расходы работодателей на мероприятия по охране труда в организациях Республики Башкортостан, охваченных статистическим наблюдением. Всего за год израсходовано 11,58 млрд.рублей (в 2019 году – 7,98 млрд. рублей), в том числе на:

приобретение спецодежды, спецобуви и других средств индивидуальной защиты – 4,46 млрд. рублей; реализацию организационных мероприятий – 1,58 млрд. рублей; реализацию технико-технологических мероприятий – 3,83 млрд. рублей; реализацию санитарно-гигиенических мероприятий – 1,16 млрд. рублей; подготовку работников по охране труда – 0,32 млрд. рублей.

В расчете на одного работающего затрачено 23138,1 рублей (в 2019 году – 15643,0 рублей).

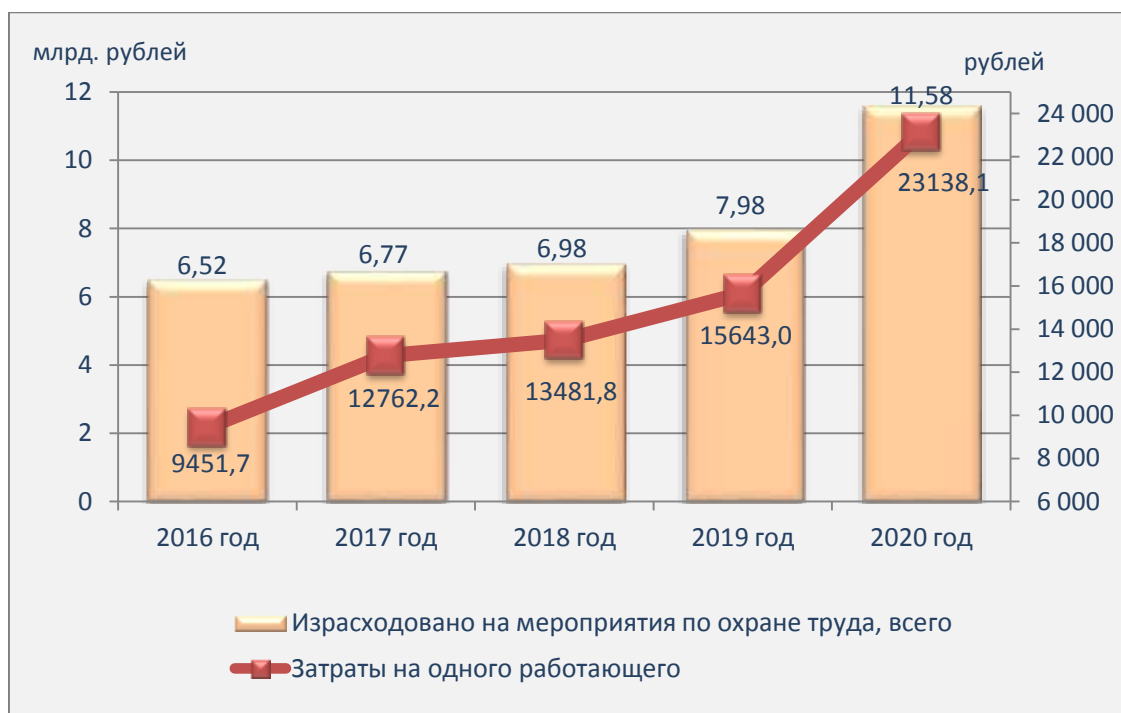


Рисунок 17. Данные об объемах затрат на мероприятия по охране труда (по данным Башкортостанстата)

Существенно возрос объем средств на мероприятия по охране труда в организациях обеспечения электрической энергией, газом и паром, кондиционирования воздуха (78668,6 рублей на 1 работающего, в 2019 году – 34590,2 рублей); обрабатывающих производств (30452,7 рублей, в 2019 году 18216,6 рублей); административной деятельности (10675,7 рублей, в 2019 году – 3798,8 рублей); деятельности в области культуры, спорта, организации досуга и развлечений (4727,9 рублей, в 2019 году – 2423,6 рублей); строительство (12812,0 рублей); обрабатывающие производства (18216,6 рублей); водоснабжения и водоотведения (26060,9 рублей, в 2019 году – 13256,4 рублей); деятельности в области информации и связи (13522,6 рублей, в 2019 году 9084,7 рублей).

Напротив снизились по сравнению с 2019 годом затраты в организациях сельского и лесного хозяйства (4273,6 рублей против 4319,6 рублей в 2019 году), профессиональной, научной и технической деятельности (7739,6 и 10496,8 рублей соответственно) деятельности в области здравоохранения и социальных услуг (6833,5 и 8023,3 рублей).

Производственный травматизм в разрезе муниципальных образований

Наиболее объективно состояние производственного травматизма характеризуют относительные показатели – в расчете на 1 или 1000 работающих (таблица 18).

Таблица 18

Относительные показатели производственного травматизма
в разрезе муниципальных образований Республики Башкортостан
(по данным Башкортостанстата)

Наименование муниципальных районов и городских округов	Число предприятий		из них не имели несчастных случаев		Среднесписочная численность		Показатель частоты травматизма (П _ч)		Показатель тяжести травматизма (П _т)		Израсходовано средств на мероприятия по охране труда в расчете на 1 работающего (рублей)	
	2020	2019	2020	2019	2020	2019	2020	2019	2020	2019	2020	2019
Республика Башкортостан	4562	4014	4296	3742	500345	509906	1,0	1,0	47,1	55,7	23138,1	15643,0
МУНИЦИПАЛЬНЫЕ РАЙОНЫ												
Абзелиловский	38	32	37	29	500 345	2767	0,4	1,8	7,0	38,0	13367,7	5220,1
Альшеевский	41	38	37	36	2 667	3788	1,1	0,8	14,5	28,0	14381,9	10151,0
Архангельский	23	15	23	15	3 609	584	-	-	-	-	8677,7	4795,7
Аскинский	17	16	15	15	597	907	2,2	1,1	19,0	299,0	16417,0	6445,9
Аургазинский	34	32	33	31	918	2079	0,4	0,5	103,0	80,0	8192,2	6001,7
Баймакский	38	13	38	11	2 260	945	-	2,1	-	115,0	21448,7	11068,6
Бакалинский	32	25	30	24	932	1166	1,7	0,9	84,5	41,0	4765,7	5819,2
Балтачевский	22	14	22	14	1 144	720	-	-	-	-	4630,7	3614,2
Белебеевский	43	39	43	39	990	3450	-	-	-	-	26405,0	25475,5
Белокатайский	16	17	16	17	3 707	901	-	-	-	-	10778,7	9662,3
Белорецкий	31	28	29	27	788	1900	1,0	1,1	9,5	169,5	13187,7	7801,7
Бижбулякский	29	25	27	24	2 082	1210	1,7	0,8	95,5	11,0	19356,8	14632,1
Бирский	8	7	8	7	1 163	196	-	-	-	-	2045,9	2765,8
Благоварский	38	31	37	29	181	2230	0,5	0,9	75,0	25,0	11768,8	9250,5
Благовещенский	18	13	18	13	2 195	982	-	-	-	-	22555,0	14767,2
Буздякский	37	30	35	29	927	1924	4,3	0,5	36,3	40,0	6304,4	4969,4
Буреевский	24	26	24	24	1 866	1231	-	1,6	-	61,5	4554,2	7723,4
Бурзянский	19	13	19	13	926	646	-	-	-	-	4642,6	5066,4
Гафурийский	47	27	47	26	589	1999	-	0,5	-	-	2884,1	4172,7
Давлекановский	9	8	9	8	1 991	250	-	-	-	-	17133,0	11392,0
Дуванский	30	32	29	30	267	2547	0,4	0,8	277,0	29,5	12662,9	9463,4
Дюртюлинский	37	33	36	29	2 488	3766	0,2	1,3	409,0	35,6	20518,4	14109,6
Ермекеевский	34	33	33	32	4 172	1171	1,0	1,7	8,0	98,5	12042,6	9784,9
Зианчуринский	23	18	21	18	999	757	1,9	-	82,5	-	8550,7	4651,9
Зилаирский	16	13	16	13	1 040	433	-	-	-	-	4340,0	4245,3
Иглинский	50	44	49	44	582	2637	0,4	-	-	-	15463,2	13019,8
Илишевский	39	34	38	30	2 524	2380	1,6	1,7	48,5	56,0	11753,1	9087,9
Ишимбайский	9	7	9	7	2 574	660	-	-	-	-	12663,6	13182,3
Кармаскалинский	44	37	41	36	992	2884	1,1	0,3	39,0	164,0	17925,4	7582,7

Продолжение табл. 18

Наименование муниципальных районов и городских округов	Число предприятий		из них не имели несчастных случаев		Среднесписочная численность		Показатель частоты травматизма (Пч)		Показатель тяжести травматизма (Пт)		Израсходовано средств на мероприятия по охране труда в расчете на 1 работающего (рублей)	
	2020	2019	2020	2019	2020	2019	2020	2019	2020	2019	2020	2019
Кигинский	36	10	36	10	2 856	565	-	-	-	-	2985,9	3636,6
Краснокамский	28	25	27	25	618	4125	0,7	-	128,3	-	27160,4	24547,8
Кугарчинский	27	25	27	24	4 246	1180	-	0,8	-	9,0	6875,7	7421,0
Куюргазинский	33	26	32	25	1 432	1751	0,6	0,6	195,0	33,0	15310,5	15531,2
Кушнаренковский	44	21	44	20	1 679	1055	-	0,9	-	153,0	6571,5	5418,1
Мелеузовский	26	25	25	24	1 113	991	1,0	1,0	-	19,0	11373,7	11288,8
Мечетлинский	14	12	13	12	1 008	1150	0,9	-	24,0	-	6709,5	3369,6
Мишкинский	17	12	17	12	1 165	566	-	-	-	-	12293,2	13424,7
Миякинский	33	31	32	29	620	1848	0,6	1,6	75,0	73,7	5153,7	3547,9
Нуримановский	21	23	21	23	1 632	1219	-	-	-	-	5670,4	6672,0
Салаватский	32	14	31	14	1 176	2278	0,4	-	132,0	-	9475,7	4438,6
Стерлибашевский	29	18	29	18	2 254	760	-	-	-	-	2806,9	3268,4
Стерлитамакский	47	37	43	33	944	3920	1,3	1,3	26,8	37,2	24505,4	7359,4
Татышлинский	32	29	30	29	3 743	1398	2,4	-	22,0	-	12348,3	10660,4
Туймазинский	65	43	60	40	1 661	5666	1,2	0,9	35,7	39,6	25271,1	24111,8
Уфимский	159	137	150	123	5 891	17730	0,9	1,0	51,6	37,7	20597,4	19425,4
Учалинский	16	13	14	11	14 300	1603	1,9	2,5	30,7	56,3	17610,6	12111,7
Федоровский	21	17	21	17	1 562	631	-	-	-	-	4233,5	3847,4
Хайбуллинский	37	21	35	21	693	2518	1,1	-	23,3	-	24933,8	24397,6
Чекмагушевский	33	31	33	28	2 639	2794	-	1,1	-	74,3	10648,2	5968,9
Чишминский	59	59	55	54	2 825	4316	0,9	1,9	46,5	75,9	9788,5	7450,9
Шаранский	19	19	18	19	4 534	1436	2,9	-	10,8	-	13600,1	10591,2
Янаульский	17	15	16	14	1 373	803	1,2	1,2	12,0	57	23769,5	14678,7
ГОРОДСКИЕ ОКРУГА												
г. Уфа	1472	1366	1 390	1262	198 229	202585	1,1	1,3	40,0	50,7	30014,3	15706,2
г. Агидель	17	11	17	11	779	630	-	-	-	-	9738,4	18735,6
г. Баймак	38	20	37	19	1 733	1863	1,2	1,6	25,5	25,7	8638,4	3249,0
г. Белебей	60	57	50	51	8 344	8561	1,9	0,9	53,6	29,9	14566,4	13943,6
г. Белорецк	77	69	68	63	12 594	13280	0,9	1,1	132,8	153,2	22960,0	20734,0
г. Бирск	47	38	46	38	3 419	3332	0,3	-	77,0	-	5207,4	5850,7
г. Благовещенск	56	43	51	36	6 900	7172	1,4	1,8	34,4	30,1	22433,5	19960,5
г. Дюртюли	28	30	28	28	1 908	2200	-	0,9	-	32,5	5350,9	6931,0
г. Давлеканово	35	32	33	31	2 660	2810	0,8	0,4	5,0	2,0	10440,4	8848,8
г. Ишимбай	68	68	63	64	8 622	8773	1,0	0,5	24,7	22,5	25730,1	23325,2
г. Кумертау	60	54	55	52	7 659	7538	1,4	0,4	33,5	71,7	29129,5	22844,2
г. Мелеуз	57	51	50	47	6 528	6303	1,5	1,3	70,7	108,5	16074,4	6779,6
г. Нефтекамск	115	112	106	102	21 072	20498	1,4	1,4	43,7	45,8	20729,3	25081,8
г. Октябрьский	120	123	108	116	19 968	19502	0,9	0,9	59,6	46,2	20057,8	14668,1
г. Салават	96	99	86	89	27 482	27790	0,8	0,8	58,8	29,2	17582,0	7954,9
г. Сибай	61	42	54	39	5 580	5959	1,6	0,7	36,3	113,5	15091,7	14677,7

Окончание табл. 18

Наименование муниципальных районов и городских округов	Число предприятий		из них не имели несчастных случаев		Среднесписочная численность		Показатель частоты травматизма (П _ч)		Показатель тяжести травматизма (П _т)		Израсходовано средств на мероприятия по охране труда в расчете на 1 работающего (рублей)	
	2020	2019	2020	2019	2020	2019	2020	2019	2020	2019	2020	2019
г. Стерлитамак	220	222	205	200	36 259	38074	0,6	1,0	45,1	55,8	25896,6	23076,0
г. Туймазы	83	71	74	65	6 952	7873	2,0	0,8	20,5	120,0	11739,0	8690,0
г. Учалы	52	45	44	39	8 945	9021	1,7	1,6	108,5	38,4	21459,1	23554,7
г. Янаул	53	48	50	47	4 160	4069	1,7	0,2	22,1	84,0	18422,8	16499,4

Анализ данных Башкортостанстата показывает, что при значении 1,0 среднереспубликанского показателя П_ч (числа пострадавших на производстве в расчете на тысячу работающих) в 25 административных единицах республики данный показатель превышен (в 2019 году – в 22). Наибольшее превышение республиканского показателя зарегистрировано в Буздякском (4,3), Шаранском (2,9), Татышлинском (2,4), Зианчуринском (1,9) муниципальных районах, а также в городах Туймазы(2,0) и Белебей (1,9). Между тем, по сравнению с высокими значениями данного показателя в 2019 году, достигли нулевого его значения Баймакский (в 2019 году – 2,1), Бураевский (в 2019 году – 1,6), Чекмагушевский(в 2019 году – 1,1) муниципальные районы.

В результате полученных работниками травм общее количество человеко-дней нетрудоспособности (П_т) в 2020 году составило в среднем 47,1 дней на одного пострадавшего в республике (в 2019 году – 55,7 дней). Этот показатель значительно превышен в Дюртюлинском (409,0), Дуванском (277,0), Кююргазинском (195,0), Нурымановском (132,0) муниципальных районах, а также в г. Белорецк (132,8).

Затраты работодателей на мероприятия по охране труда по кругу организаций, охваченных статистическим наблюдением, повысились по сравнению с 2019 годом, и в расчете на одного работающего составили 23138,1 рублей (в 2019 году – 15643,0 рублей).

При этом существенно ниже республиканского показателя расходы по охране труда на одного работника в Бирском (2045,9 рублей, причем снижение происходит ежегодно), Гафурийском (2884,1 рублей), Кигинском (2985,9 рублей – также фиксируется ежегодное снижение), Стерлибашевском (2806,9 рублей) муниципальных районах.

При этом на отдельных территориях данный показатель удалось не только повысить по сравнению с 2019 годом, но и значительно превысить среднее значение по республике. Это г. Уфа (30014,3 рублей против 15706,2 рублей в 2019 году), Калтасинский (31718,0 против 22724,1), Краснокамский (27160,4 против 24547,8), Белебеевский (26405,0 против 16184,2) муниципальные районы, а также г. Кумертау (29129,5 против 22844,2).

Динамика численности пострадавших с тяжелым и смертельным исходами в 2019-2020 годах в разрезе территорий представлена в таблице 19.

По данным Гострудинспекции в 2020 году рост смертельного травматизма зарегистрирован в Альшеевском, Илишевском, Гафурийском, Стерлитамакском, Учалинском, Чекмагушевском (+1 случай), Белорецком, Иглинском, Туймазинском (+2) муниципальных районах, а также в Ленинском районе г. Уфы (+1).

Рост травматизма с тяжелым исходом отмечен в Баймакском, Белокатайском, Благоварском, Ермекеевском, Калтасинском, Караидельском, Кармаскалинском, Стерлитамакском, Учалинском (+1), Туймазинском (+2), Бирском (+3) муниципальных районах, в городах Салват (+2) и Сибай (+3), а также в Кировском (+4), Ленинском (+1) и Советском (+7) районах г. Уфы.

Таблица 19

СВЕДЕНИЯ

о состоянии производственного травматизма со смертельным и тяжелым исходами в разрезе территорий Республики Башкортостан (по данным Гострудинспекции)

Наименование муниципальных районов и городских округов	Численность пострадавших (человек)			
	2020 год		2019 год	
	со смертельным исходом	с тяжелым исходом	со смертельным исходом	с тяжелым исходом
Республика Башкортостан	38	113	49	124
МУНИЦИПАЛЬНЫЕ РАЙОНЫ				
Абзелиловский район	-	-	-	-
Альшеевский район	2	-	1	-
Аскинский район	-	-	-	-
Аургазинский район	-	-	-	1
Баймакский район	-	1	-	-
Бакалинский район	-	-	-	-
Балтачевский район	-	-	-	-
Белебеевский район	-	4	-	4
Белокатайский район	-	1	-	-
Белорецкий район	2	1	-	3
Бижбулякский район	-	-	-	1
Бирский район	-	3	1	-
Благоварский район	-	1	-	-
Благовещенский район	-	1	-	1
Буздякский район	-	-	-	-
Бураевский район	-	-	-	1
Бурзянский район	-	-	-	-
Гафурийский район	-	-	1	1
Давлекановский район	-	-	-	-
Дуванский район	-	-	-	-
Дюртюлинский район	1	1	3	2

Продолжение табл. 19

Наименование муниципальных районов и городских округов	Численность пострадавших (человек)			
	2020 год		2019 год	
	со смертельным исходом	с тяжелым исходом	со смертельным исходом	с тяжелым исходом
Ермекеевский район	-	1	-	-
Зианчуринский район	-	-	-	1
Зилаирский район	-	-	-	-
Иглинский район	2	-	-	-
Илишевский район	1	-	-	1
Ишимбайский район	-	-	-	2
Калтасинский район	-	1	-	-
Караидельский район	-	1	-	-
Кармаскалинский район	1	1	2	-
Кигинский район	-	-	-	-
Краснокамский район	-	-	-	-
Кугарчинский район	-	-	-	-
Кушнаренковский район	-	-	-	-
Куюргазинский район	-	-	-	-
Мелеузовский район	1	3	1	5
Мечетлинский район	-	-	-	-
Мишкинский район	-	-	-	-
Миякинский район	-	-	-	2
Нуримановский район	-	-	-	-
Салаватский район	-	-	-	-
Стерлибашевский район	-	-	-	2
Стерлитамакский район	-	1	1	-
Татышлинский район	-	-	-	1
Туймазинский район	2	3	-	1
Уфимский район	1	6	1	7
Учалинский район	4	5	-	4
Федоровский район	-	-	-	-
Хайбуллинский район	1	-	1	1
Чекмагушевский район	-	-	1	-
Чишминский район	-	-	-	1
Шаранский район	-	-	-	1
Янаульский район	-	-	-	-
Итого по МР:	19	35	13	43
ГОРОДСКИЕ ОКРУГА				
г. Агидель	-	-	-	-
г. Ишимбай	-	-	-	-
г. Кумертау	-	-	1	3

Окончание табл. 19

Наименование муниципальных районов и городских округов	Численность пострадавших (человек)			
	2020 год		2019 год	
	со смертельным исходом	с тяжелым исходом	со смертельным исходом	с тяжелым исходом
г. Межгорье	-	-	-	1
г. Нефтекамск	1	5	1	4
г. Октябрьский	1	5	1	6
г. Салават	-	3	-	1
г. Сибай	1	4	1	1
г. Стерлитамак	2	4	4	6
Итого по ГО:	5	21	8	22
РАЙОНЫ ГОРОДСКОГО ОКРУГА ГОРОД УФА				
Демский район	-	2	2	4
Калининский район	-	11	2	11
Кировский район	6	15	10	11
Ленинский район	1	5	-	4
Октябрьский район	3	4	6	12
Орджоникидзевский р-н	2	5	6	9
Советский район	2	15	2	8
Итого по ГО г. Уфа	14	57	28	59

Общее снижение производственного травматизма в 2020 году наблюдалось в Гафурийском, Чишминском (в 2020 году – 0, в 2019 году по 1 случаю с тяжелым и смертельным исходом), Дюртюлинском (2020 год – по 1 случаю с тяжелым и смертельным исходом, 2019 год – 3 смертельных и 2 тяжелых), Миякинском, Стерлибашевском (2020 год – 0, 2019 год – 2 тяжелых несчастных случая), Аургазинском, Бижбулякском, Бураевском, Зианчуринском, Шаранском, г. Межгорье (2020 год – 0, 2019 год – 1 тяжелый несчастный случай), Ишимбайском, Миякинском, Стерлибашевском (2020 год – 0, 2019 год – 2 тяжелых несчастных случая) муниципальных районах, городах Кумертау (2020 год – 0, 2019 год – 1 смертельный и 3 тяжелых), Стерлитамак (2020 год – 2 смертельных и 4 тяжелых, 2019 год – 4 смертельных и 6 тяжелых), в Демском (2020 год – 2 тяжелых, 2019 год – 2 смертельных и 4 тяжелых), Октябрьском (2020 год – 3 смертельных и 4 тяжелых, 2019 год – 6 смертельный и 12 тяжелых), Орджоникидзевский (2020 год – 2 смертельных и 5 тяжелых, 2019 год – 6 смертельный и 9 тяжелых) районах г. Уфы.

III. ПРОФИЛАКТИКА ПРОИЗВОДСТВЕННОГО ТРАВМАТИЗМА И ПРОФЕССИОНАЛЬНОЙ ЗАБОЛЕВАЕМОСТИ

Страхование от несчастных случаев на производстве и профессиональных заболеваний

Обязательное социальное страхование от несчастных случаев на производстве и профессиональных заболеваний выступает одним из ключевых звеньев в российской системе охраны труда и является одним из реальных механизмов регулирования социально-трудовых и общественно-экономических отношений. Федеральный закон от 24 июля 1998 года № 125-ФЗ «Об обязательном социальном страховании от несчастных случаев на производстве и профессиональных заболеваний» определил единый для всех застрахованных и не зависящий от финансового состояния работодателя порядок возмещения вреда, обеспечил для пострадавших надежные государственные гарантии и позволил сформировать слаженный механизм сбора финансовых средств, направляемых на:

- реализацию механизмов экономической заинтересованности работодателей по предупреждению и сокращению производственного травматизма.

- возмещение расходов по временной нетрудоспособности в связи несчастными случаями на производстве или профзаболеваниями;

- страховое обеспечение работников, ранее пострадавших или получивших профессиональное заболевание на производстве;

- реализацию механизмов экономической заинтересованности работодателей по предупреждению и сокращению производственного травматизма.

По данным **Государственного учреждения – регионального отделения Фонда социального страхования Российской Федерации по Республике Башкортостан** (далее – ГУ–РО ФСС РФ по РБ), по состоянию на 1 января 2021 года в республике зарегистрировано более 92 тысяч страхователей.

Обязательное социальное страхование от несчастных случаев на производстве и профессиональных заболеваний выступает одним из ключевых звеньев в российской системе охраны и безопасности труда. По отчетам страхователей, более 1 млн. человек занято в сфере трудовых отношений и являются застрахованными в Фонде социального страхования: из них, на работах с вредными и (или) опасными производственными факторами трудятся более 269 тыс. человек.

ГУ–РО ФСС РФ по РБ осуществляет полный учет пострадавших и обеспечивает весь комплекс задач по их обеспечению страховыми выплатами, оплачивает расходы на медицинскую, социальную и профессиональную реабилитацию пострадавших. По состоянию на 31 декабря 2020 года в ГУ–РО

ФСС по РБ числилось 9300 получателей страховых выплат. Из общего объема личных дел 56% составляют дела пострадавших от несчастных случаев на производстве, 35% – имеющих профессиональное заболевание, 9% – по потере кормильца (рисунок 18).

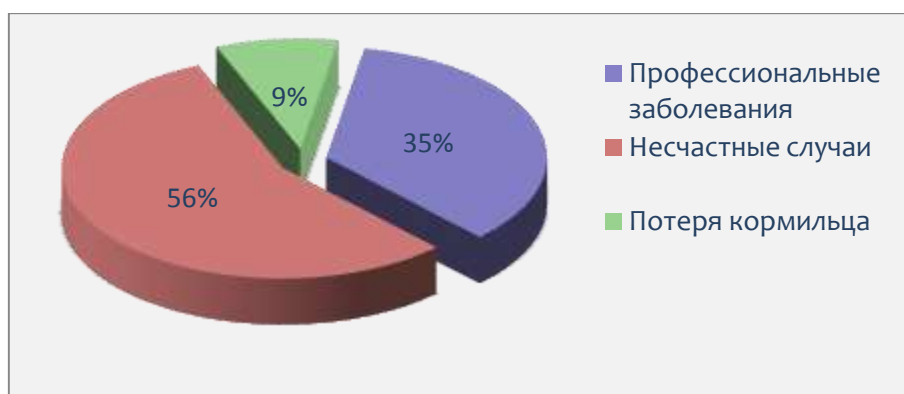


Рисунок 18. Распределение личных (учетных) дел пострадавших по категориям в 2020 году

За 2020 год расходы ГУ–РО ФСС РФ по РБ на обязательное социальное страхование от несчастных случаев на производстве и профессиональных заболеваний составили 1476,5 млн. рублей (в 2019 году – 1491,9 млн. рублей), в том числе (рисунок 19):

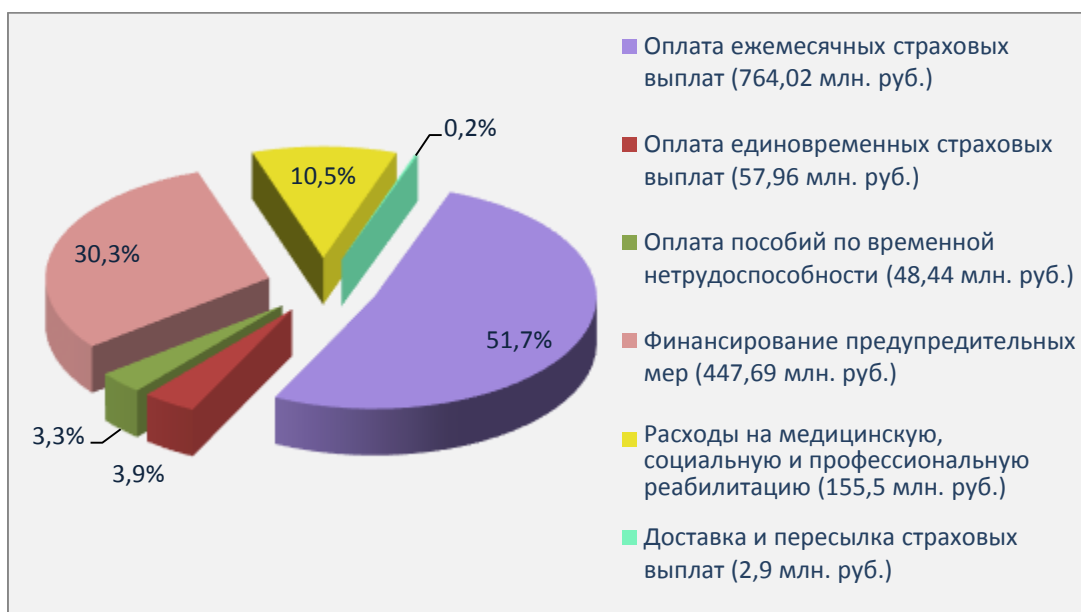


Рисунок 19. Структура расходов по обязательному социальному страхованию от несчастных случаев на производстве и профзаболеваний за 2020 год

– ежемесячные страховые выплаты – 764,02 млн. рублей (в 2019 году – 742,9 млн. рублей), исполнение составило 99,3 %;

– единовременные страховые выплаты – 57,96 млн рублей (в 2019 году – 47,8 млн. рублей), исполнение – 99,8%. Из них в 53 случаях потери кормильца произведены выплаты по 1,0 млн. рублей;

– в связи с несчастными случаями на производстве и профзаболеваниями – 4,96 млн. рублей (в 2019 году – 4,8 млн.рублей);

расходы на медицинскую, социальную и профессиональную реабилитацию пострадавших – 155,5 млн. рублей (в 2019 году – 221,6 млн. рублей). Из них направлено на:

- санаторно-курортное лечение 33,3 млн. рублей;
- протезирование – 57,2 млн. рублей;
- обеспечение автомобилями – более 9,1 млн. рублей;
- оплату расходов на медицинскую помощь после тяжелых несчастных случаев на производстве – 13,1 млн. рублей;
- приобретение лекарственных препаратов и медицинских изделий – 16,0 млн. рублей;
- обеспечение пострадавших ТСР – 16,2 млн. рублей;
- оплату проезда застрахованных – 3,5 млн. рублей;
- оплату расходов на посторонний специальный медицинский и бытовой уход – 1,0 млн. рублей;
- оплату отпуска для санаторно-курортного лечения застрахованным (сверх ежегодного оплачиваемого отпуска, установленного законодательством Российской Федерации) – 5,7 млн. рублей;
- прочее – 0,4 млн. рублей (рисунок 20).

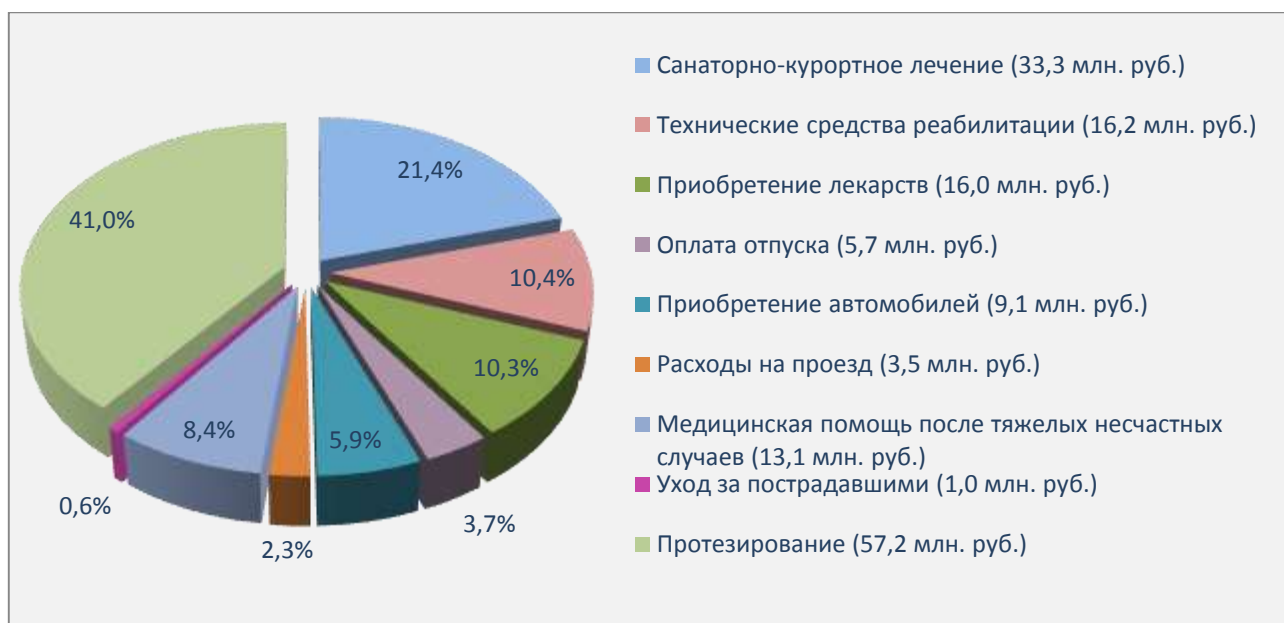


Рисунок 20. Структура дополнительных видов расходов по обязательному социальному страхованию от несчастных случаев на производстве и профзаболеваний за 2020 год

ГУ–РО ФСС РФ по РБ продолжает осуществлять комплексную реабилитацию для возвращения к труду граждан, пострадавших в результате тяжелых несчастных случаев на производстве. С пострадавшими индивидуально работает реабилитационный менеджер. Для каждого пострадавшего организован непрерывный, комплексный, многоуровневый реабилитационный процесс, основанный на взаимодействии множества организаций, оказывающих разносторонние реабилитационные услуги в соответствии с заключенными соглашениями.

В отчетном году ГУ–РО ФСС РФ по РБ заключено 170 договоров об оплате расходов на медицинскую помощь, оказанную после тяжелых несчастных случаев на производстве, на сумму 13,1 млн. рублей.

Значительную долю расходов 12,5 млн. рублей (95%) составила оплата стационарного этапа лечения, включающая в себя расходы на реанимационные мероприятия, высокотехнологичные и специализированные операции с применением дорогостоящих металлоконструкций. На оплату амбулаторного лечения пострадавших направлено 0,6 млн. руб.

ГУ–РО ФСС по РБ проводит масштабную работу по привлечению страхователей к участию в Программе финансирования предупредительных мер по профилактике производственного травматизма и профессиональных заболеваний. Объем средств, которые ГУ–РО ФСС по РБ направляет на указанные цели, ежегодно увеличивается.

В 2020 году в условиях реализации комплекса ограничительных и иных мероприятий по предупреждению распространения новой коронавирусной инфекции Приказом Министерства труда и социальной защиты Российской Федерации от 23.06.2020 № 365н в Правилах финансового обеспечения предупредительных мер по сокращению производственного травматизма и профессиональных заболеваний работников и санаторно-курортного лечения работников, занятых на работах с вредными и (или) опасными производственными факторами, утвержденных Приказом Министерства труда и социальной защиты Российской Федерации от 10.12.2012 № 580-н, был расширен перечень мероприятий путем включения расходов страхователя на приобретение средств индивидуальной защиты органов дыхания (одноразовых масок, респираторов и (или) многоразовых тканых масок), дезинфицирующих салфеток и (или) дезинфицирующих кожных антисептиков для обработки рук работников и дозирующих устройств (оборудования), рециркуляторов воздуха, и (или) дезинфицирующих средств вирулицидного действия для комплексной обработки транспортных средств, устройств (оборудования) для бесконтактного контроля температуры тела работника и (или) термометров, на проведение лабораторного обследования работников на COVID-19.

Данным мероприятием в 2020 году воспользовался 641 страхователь и направил 70,3 млн. руб. на мероприятие по профилактике заболеваемости новой коронавирусной инфекцией COVID-19, в том числе на приобретение:

– одноразовых масок, респираторов, многоразовых тканых масок, а также щитков лицевых, бахил, перчаток, противочумных костюмов 1 типа, одноразовых халатов – 21,2 млн. рублей;

– дезинфицирующих салфеток и (или) дезинфицирующих кожных антисептиков для обработки рук работников и дозирующих устройств (оборудования) – 10,9 млн. рублей;

– устройств (оборудования), в том числе рециркуляторов воздуха, и (или) дезинфицирующих средств вирулицидного действия для комплексной обработки транспортных средств, транспортной упаковки материалов, оборудования, продуктов, служебных помещений, контактных поверхностей – 4,7 млн. рублей;

– устройств (оборудования) для бесконтактного контроля температуры тела работника и (или) термометров – 6,98 млн. рублей.

Наибольшую долю затрат составили расходы на проведение лабораторного обследования работников – 26,5 млн. рублей.

Общий объем средств, направленных страхователями на финансирование предупредительных мер в 2020 году, составил 448,5 млн. рублей, что на 24 млн. рублей больше, чем в 2019 году (рисунок 21).

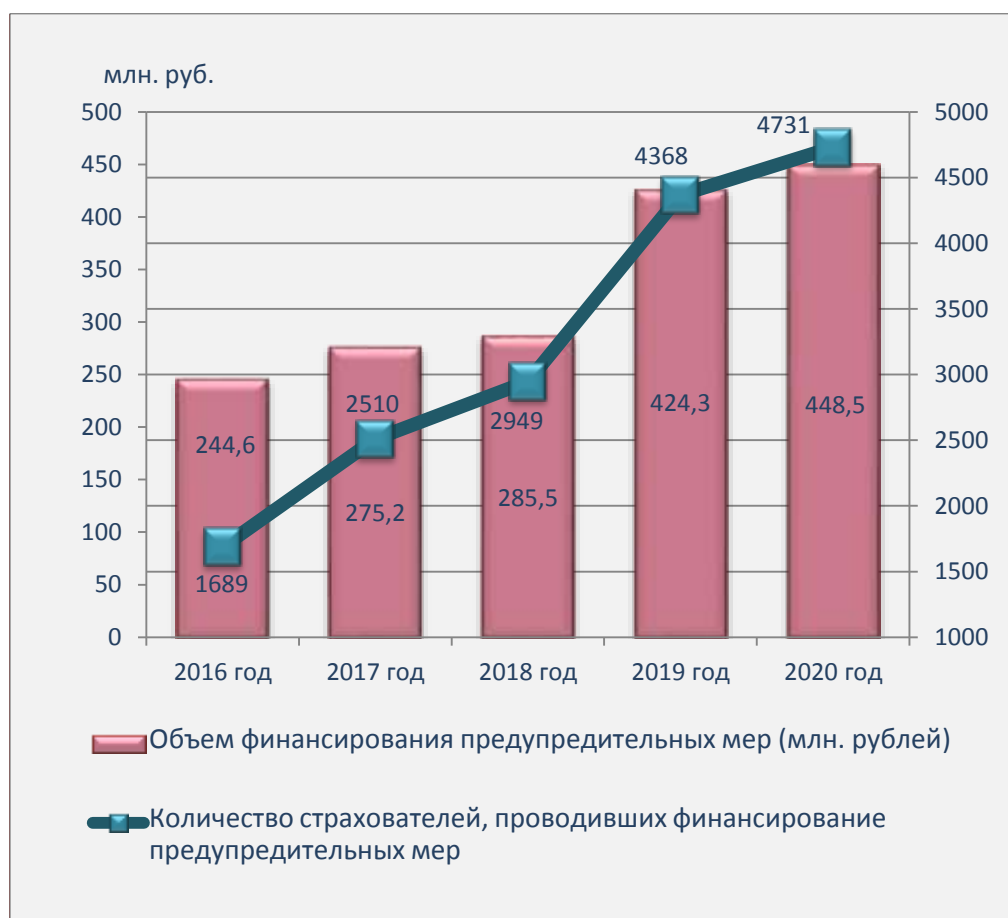


Рисунок 21. Финансирование предупредительных мер по сокращению производственного травматизма и профессиональных заболеваний

Количество страхователей, проявляющих интерес к дополнительному источнику финансирования мероприятий по сокращению производственного травматизма в республике также ежегодно увеличивается. В 2020 году такой возможностью воспользовался 4731 страхователь, это количество на 8% больше, чем в предшествующем году.

Из года в год увеличивается и количество страхователей бюджетной сферы, обращающихся за финансированием предупредительных мер по профилактике производственного травматизма и профессиональных заболеваний. В 2020 году 3100 таких организаций направили 40,6 млн. рублей на финансирование мероприятий по охране труда (в 2019 году 2624 страхователя направили 38,2 млн. рублей). Это 60% от общего количества страхователей, получивших разрешение на использование указанных средств.

В 2020 году наибольшая доля средств от общего объема финансирования предупредительных мер по сокращению производственного травматизма и профессиональных заболеваний направлена страхователями на (рисунок 21):



Рисунок 21. Финансирование предупредительных мер по сокращению производственного травматизма и профессиональных заболеваний

- приобретение средств индивидуальной защиты – 114,2 млн. рублей (25,5%);
- проведение обязательных периодических медицинских осмотров работников – 98,5 млн. рублей или (22%);
- санаторно-курортное лечение работников не ранее чем за пять лет до достижения ими возраста, дающего право на назначение страховой пенсии по

старости в соответствии с пенсионным законодательством – 81 млн. рублей (18,1%);

– реализация мероприятий по предупреждению новой коронавирусной инфекции (COVID-19) 70,4 млн. рублей (15,7%);

– санаторно-курортное лечение работников занятых на работах с вредными и опасными производственными факторами – 55,5 млн. рублей (12,4%);

– на проведение специальной оценки условий труда – 14 млн. рублей (3,1%).

В 2020 году значительный объем средств на финансирование предупредительных мер направлен предприятиями следующих отраслей:

- машиностроение и металлообработка – 127,48 млн. рублей;
- добыча полезных ископаемых – 116,08 млн. рублей;
- строительной отрасли – 49,27 млн. рублей;
- нефтехимическая промышленность – 48,86 млн. рублей;
- транспортные услуги – 20,01 млн. рублей;
- образование – 15,46 млн. рублей;
- сельское хозяйство – 14,27 млн. рублей;
- здравоохранения – 15,58 млн. рублей (рисунок 22).

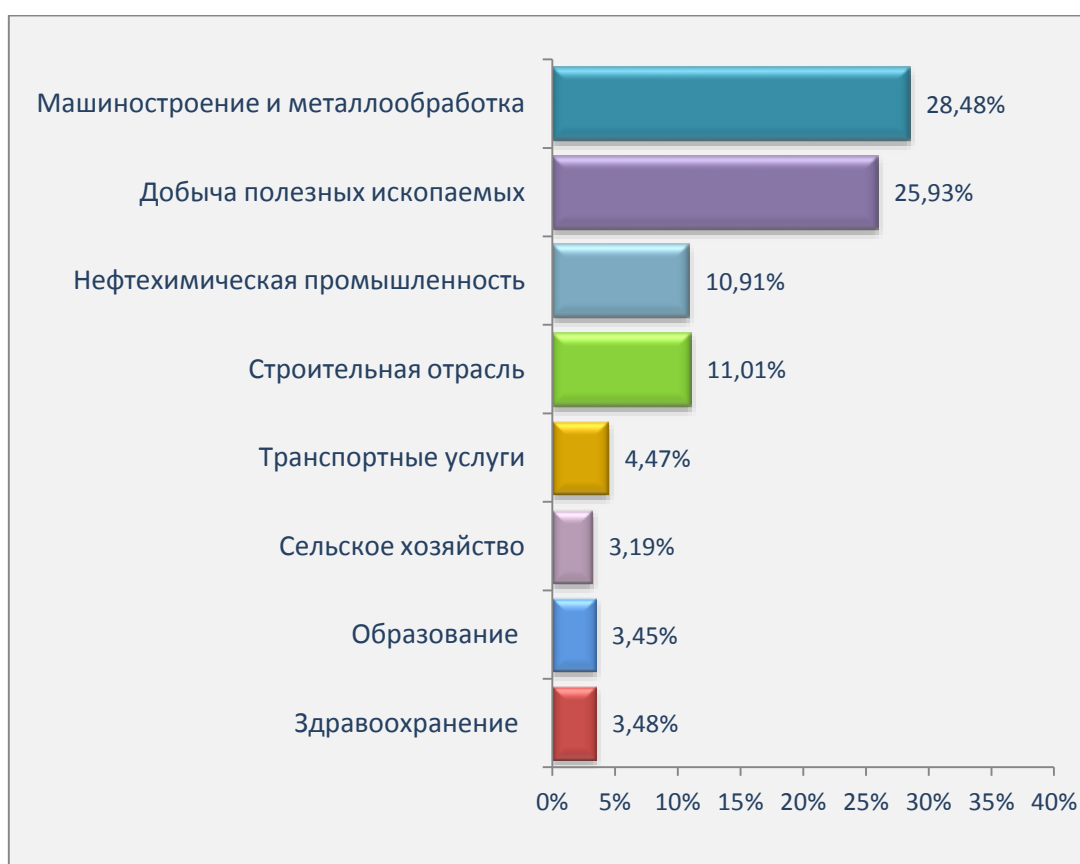


Рисунок 22. Финансирование предупредительных мер в разрезе отраслей экономики в 2020 году

Механизм стимулирования экономической заинтересованности работодателей в улучшении условий и охраны труда работников реализуется ГУ–РО ФСС РФ по РБ также путем установления страхователям скидок и надбавок к страховому тарифу. В республике на 2020 год надбавка установлена 261 страхователю (в 2019 году – 258 страхователям), а ее размер составил 26,9 млн. рублей (в 2019 году – 95,1 млн. рублей). Скидку к страховому тарифу получили 178 страхователей (в 2019 году – 135 страхователей) на сумму 48,9 млн. рублей (в 2019 году – 39,4 млн. рублей) (рисунок 23).

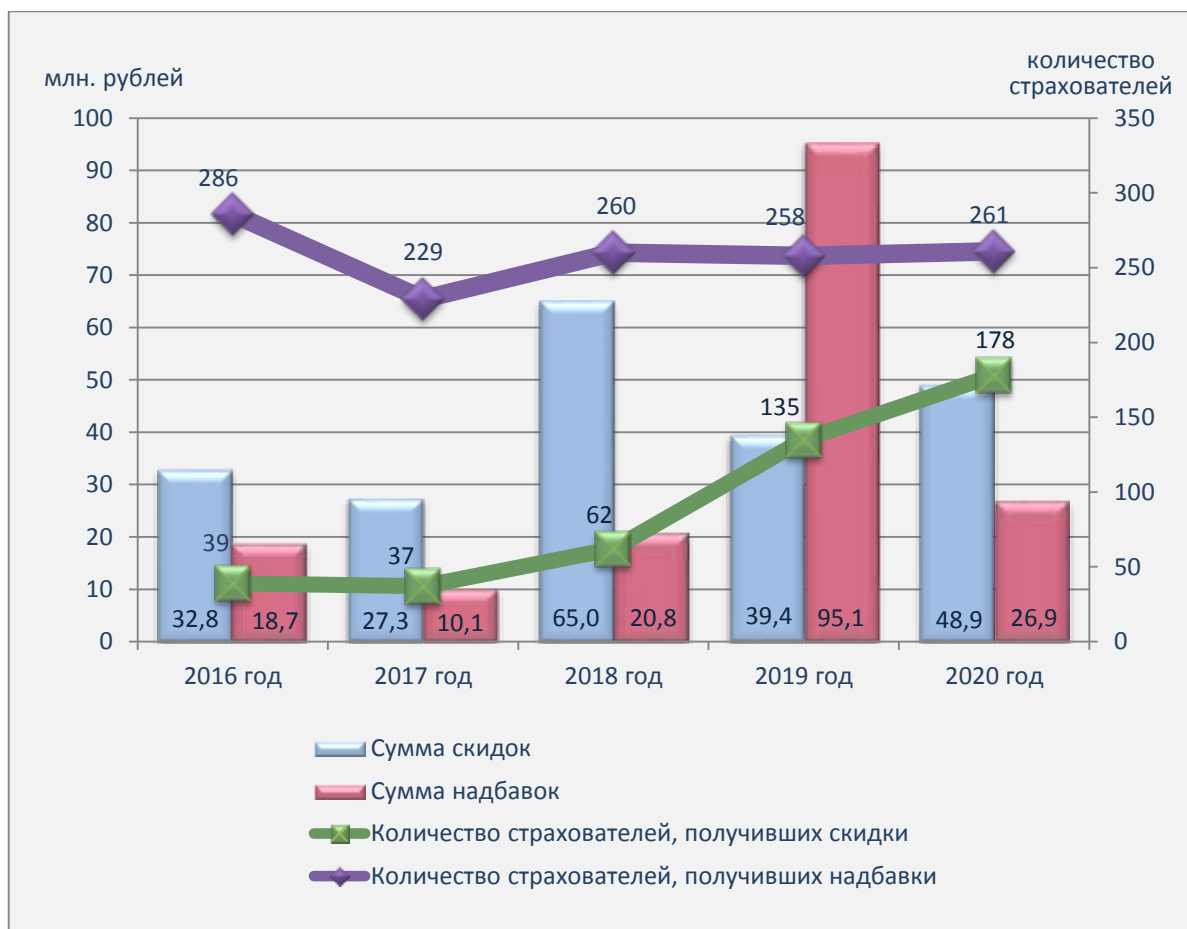


Рисунок 23. Установленные скидки и надбавки к страховому тарифу по обязательному социальному страхованию от несчастных случаев на производстве и профзаболеваний

В связи с Указом Президента Российской Федерации от 06.05.2020 № 313 «О предоставлении дополнительных страховых гарантий отдельным категориям медицинских работников» на ГУ–РО ФСС РФ по РБ возложены обязанности по назначению единовременной страховой выплаты медицинским работникам. За 2020 год зарегистрировано 6218 случаев инфицирования медицинских работников, из них по результатам расследования признаны не страховыми 512 случаев. Всего было осуществлено 5475 выплат на сумму 411,6 млн. рублей,

в том числе по 13 случаям со смертельным исходом – на сумму 35,8 млн. рублей, и по 5462 случаям по временной нетрудоспособности – на сумму 375,8 млн. рублей. По остальным 231 случаям – проводится расследование.

Реализация отраслевых планов мероприятий по снижению уровня производственного травматизма

В 2017-2018 годах в республике действовал План мероприятий (далее – «дорожная карта») по принятию дополнительных мер, направленных на снижение уровня производственного травматизма с тяжелым и смертельным исходами в Республике Башкортостан, утвержденный распоряжением Правительства Республики Башкортостан от 4 мая 2017 года № 385-р.

В 2018 году действие «дорожной карты» завершилось. Для сохранения тенденции снижения показателей производственного травматизма решением Межведомственной комиссии по охране труда в 2019 году республиканским ведомствам, курирующим организации наиболее травмоопасных отраслей экономики было поручено разработать собственные отраслевые «дорожные карты». Промежуточные итоги их реализации представлены ниже.

Министерство строительства и архитектуры Республики Башкортостан (Минстрой РБ)

План мероприятий по профилактике производственного травматизма в организациях строительного комплекса Республики Башкортостан разработан на 2019-2021 годы (далее – План). Всего предусмотрено 17 мероприятий по таким направлениям, как повышение безопасности и культуры производства на предприятиях строительства, профилактика травматизма с учетом специфики строительного производства, информирование и консультирование работодателей и работников по вопросам охраны труда.

Мероприятия Плана реализуются совместно с саморегулируемыми организациями строителей, Рескомом профсоюза строителей, Государственной инспекцией труда, Госкомитетом по жилищному и строительному надзору и другими социальными партнерами. Активное участие в реализации Плана принимают подведомственные Минстрою РБ организации – Фонд жилищного строительства, Управление капитального строительства и Республиканское управление капитального строительства республики – по объектам, где они выступают заказчиками.

Но основной акцент сделан на профилактику травматизма непосредственно на предприятиях. Для этого ведется постоянная работа с крупнейшими организациями-застройщиками.

Проводится работа по расширению использования современных мультимедийных технологий в сфере охраны труда на курируемых предприятиях, и, в частности, роликов по охране труда, разработанных

Министерством семьи и труда РБ. Анализ представленной предприятиями информации показывает, что на большинстве крупных и средних предприятий такие технологии применяются при обучении и инструктировании работников. Обучающие видео, в том числе с элементами анимации, активно используются при проведении вводного инструктажа и инструктажей на рабочем месте, а также по отдельным видам работ.

На предприятиях курируемых отраслей при содействии Минстроя РБ проводится работа по внедрению типовой программы «Нулевой травматизм». Разработанные на основе типовой программы, они утверждаются локальными актами организаций и направлены на сохранение жизни и здоровья работников в процессе их трудовой деятельности. Так, в частности, реализуются программы нулевого травматизма на следующих предприятиях отрасли: ООО «Завод строительных и металлических конструкций», г. Салават, ООО «СтройХолдинг», г. Туймазы, ООО «Строительная компания «Пуск», ООО «Бельский ДОК», ООО «ГСИ СНЭМА», ООО «Фирма СУ-10» и др. Часть предприятий планируют внедрение данной программы в 2021 году.

В целях исполнения пункта 1.7. Плана совместно с СРО «Строители Башкирии» проводилась апробация в организациях-членах СРО программы «электронный инспектор» по охране труда (ЭИОТ). В тестовой версии ЭИОТ зарегистрированы 3 предприятия (ООО «Трест Башгажданстрой», ООО «Билд», ООО «Новая техника»), с дальнейшим распространением практики на остальных членов СРО. Вместе с тем, опыт эксплуатации программного продукта «электронный инспектор» показывает, что в нем имеется значительное количество недоработок, и ограниченный функционал. В дальнейшем планируется обобщить опыт эксплуатации ЭИОТ на предприятиях и направить предложения по совершенствованию программного продукта разработчику. В 2021 году планируется расширение круга предприятий, участвующих в тестировании программы «электронный инспектор» за счет привлечения членов СРО «Союз строителей Республики Башкортостан» и СРО «Региональный строительный союз Республики Башкортостан».

Минстроем и СРО «Строители Башкирии» в адрес членов СРО направлен для ознакомления стандарт НОСТРОЙ «Системы управления охраной труда в строительных организациях. Порядок создания и внедрения», одним из элементов которого является «электронный инспектор» по охране труда. Планируется расширение круга предприятий, участвующих в тестировании программы «электронный инспектор» за счет привлечения членов СРО «Союз строителей Республики Башкортостан» и СРО «Региональный строительный союз Республики Башкортостан».

В рамках реализации Плана Минстроем РБ на предприятия направлялись письма и информационные материалы с анализом причин несчастных случаев на производстве. Так, в течение года направлены письма «Об обеспечении безопасности проведения работ в праздничные дни», «О пожарной

безопасности на строительных объектах», «О финансировании мероприятий по охране труда за счет средств ФСС», «Об утверждении методических рекомендаций по проверке СУОТ на предприятии», о направлении обзоров несчастных случаев за 1- 4 кв. и др.

Также в целях исключения фактов проживания работников и нахождения посторонних на строительных объектах, Минстроем РБ направлено в строительные организации письмо с требованием усилить охрану территорий строительных площадок, включая меры по установлению пропускного режима по поименным спискам работников (в том числе субподрядных организаций), и сдаче под охрану всех бытовых, хозяйственных и иных построек на объекте по окончании рабочей смены. Представленная организациями информация свидетельствует о выполнении данного пункта Плана в полном объеме. Часть строительных объектов оснащена системами видеонаблюдения.

Подведомственными Минстрою РБ организациями проводится постоянный мониторинг соблюдения требований безопасности на строительных объектах в рамках реализации заключенных госконтрактов. Действующим законодательством предусмотрено включение затрат на организацию охраны труда в сметы по объектам. Данный вопрос инспектируется кураторами строительных объектов от подведомственных Минстрою РБ организаций, выполняющими функции заказчика во время посещения объектов.

В соответствии с Порядком взаимодействия органов исполнительной власти и местного самоуправления Республики Башкортостан, территориальных органов федеральных органов исполнительной власти в сфере обмена информацией о состоянии производственного травматизма и мер по его предотвращению, утвержденным решением Межведомственной комиссии по охране Республики Башкортостан от 1 июля 2016 года № 51 специалист Минстроя РБ участвовал в комиссиях по расследованию несчастных случаев, происшедших в отрасли. В 2020 году производились выезды в составе комиссии по расследованию на строительные объекты, производился осмотр и протоколирование обстановки места происшествия и опрос очевидцев. Также представитель Минстроя РБ принимал участие в заседаниях комиссий по расследованию, с обсуждением обстоятельств и причин несчастных случаев, оказывал методическую и практическую помощь службам охраны труда предприятий в оформлении материалов расследования, оказывал помощь в виде консультаций родственникам пострадавших, в том числе и по вопросу получения выплат по п. 3 ст. 60 Градостроительного кодекса Российской Федерации. Постоянно, в течение года проводился анализ причин обстоятельств произошедших несчастных случаев.

Во исполнение Решения МВК по охране труда Республики Башкортостан от 1 июня 2020 года проведено совещание со специалистами подведомственных организаций по внедрению методики оценки рисков. В

результате, во всех подведомственных организациях проведена оценка рисков, приняты локальные нормативные документы, разработаны и реализуются планы мероприятий по корректировке рисков.

Во исполнение Указа Главы Республики Башкортостан от 18 марта 2020 года № УГ-111 «О введении режима «Повышенная готовность» на территории Республики Башкортостан в связи с угрозой распространения в Республике Башкортостан новой коронавирусной инфекции (COVID2019)» (с последующими изменениями), Минстроем РБ в течении года осуществлялись выездные рейды по обеспечению соблюдения санитарно-противоэпидемических (профилактических) мероприятий на строительных объектах республики. Проводилась разъяснительная работа и доведение до работодателей рекомендаций и требований по организации работ на строительных объектах и производственных площадках с учетом профилактики заражения работников коронавирусной инфекции (COVID-2019). В случае выявления нарушений составлялись протоколы об административных правонарушениях.

В рамках ежегодного Российского промышленного форума 27 февраля 2020 года Минстрой РБ принял участие в «круглом столе» на тему «Управление охраной труда на производстве в условиях новых технологий». Материалы «круглого стола» направлены на предприятия курируемых отраслей специалистам, отвечающим за организацию безопасного производства для использования в работе по повышению эффективности действующей системы управления охраной труда.

В целях организации работы по исполнению требований Закона Республики Башкортостан от 1 марта 2013 года № 652-з «О порядке осуществления ведомственного контроля за соблюдением трудового законодательства и иных нормативных правовых актов, содержащих нормы трудового права, на территории Республики Башкортостан», постановления Правительства Республики Башкортостан «О проведении ведомственного контроля за соблюдением трудового законодательства и иных нормативных правовых актов, содержащих нормы трудового права, на территории Республики Башкортостан» от 31 июля 2013 года № 346 издан приказ «Об утверждении перечня должностных лиц, уполномоченных на осуществление ведомственного контроля за соблюдением трудового законодательства и иных нормативных правовых актов, содержащих нормы трудового права» от 27 мая 2015 года № 142, а также утвержден План проведения плановых проверок соблюдения трудового законодательства и иных нормативных правовых актов, содержащих нормы трудового права в государственных предприятиях и учреждениях, подведомственных Минстрою РБ в 2020 году. Всего было выявлено 5 нарушений, из них 4 – по охране труда.

При проверке государственного казенного учреждения Управление по реализации жилищных программ выявлены отдельные нарушения, и выданы

предложения по их устранению и рекомендации по организации работы. Замечания устранены в установленные сроки.

По итогам 2020 года специальная оценка условий труда (далее – СОУТ) в полном объеме проведена во всех подведомственных организациях. Численность работников подведомственных организаций, в отношении которых проведена СОУТ составила 616 человек (100%).

Минстрой РБ принимает активное участие и самостоятельно организует семинары по охране труда для предприятий. Ежегодно проводятся конкурсы профессионального мастерства «Лучший по профессии». Кроме этого Минстроем РБ в рамках реализации Плана проводятся совещания с инженерно-техническими работниками предприятий, допустивших случаи тяжелого и смертельного травматизма, с оказанием необходимой методической помощи.

Министерство транспорта и дорожного хозяйства Республики Башкортостан (Минтранс РБ)

В ведомственном подчинении Минтранса РБ находятся 4 учреждения: ГКУ Управление дорожного хозяйства РБ, ГКУ РБ Центр организации дорожного движения, ГКУ Транспортная дирекция РБ, ГКУ РБ Центр организации перевозок.

На перечисленных предприятиях трудятся 457 человек. Помимо этого, Минтранс РБ также курирует АО «Башкиравтодор» (5150 человек) и ГУП «Башавтотранс» РБ (5747 человек).

В целях достижения плановых значений показателей социально-экономического развития Республики Башкортостан и в соответствии с требованиями Методических рекомендаций по разработке планов мероприятий («дорожных карт»), утвержденных постановлением Правительства Республики Башкортостан от 15.11.2016 № 487 разработан и согласован с Государственной инспекцией труда Республики Башкортостан план мероприятий («дорожная карта») по принятию дополнительных мер, направленных на снижение уровня производственного травматизма с тяжелым и смертельным исходами в отрасли транспорта и дорожного строительства Республики Башкортостан на 2019-2021 годы.

В рамках реализации «дорожной карты» службы охраны труда во всех подведомственных учреждениях укомплектованы специалистами.

Также во всех учреждениях в целях проведения разъяснительной работы по вопросам охраны труда и пропаганды передового опыта работы по обеспечению безопасности на производстве и профилактики производственного травматизма имеются классы, оснащенные мультимедийным оборудованием, уголки по охране труда и пожарной безопасности.

Утверждены инструкции для проведения всех видов инструктажей по охране труда. Своевременно и правильно проводятся инструктажи (вводные, целевые, первичные и периодические).

Руководители и специалисты регулярно проходят обучение по охране труда. Все работники обеспечены сертифицированной специальной одеждой, специальной обувью и другими средствами индивидуальной защиты, проводятся периодические медицинские обследования.

Во всех подведомственных учреждениях введено в действие Положение о системе управления охраной труда (СУОТ), а также проведена специальная оценка условий труда. Помимо этого внедрена Методика расследования, учета и оценки микротравм, полученных работниками в процессе производственной деятельности, а также Методика проведения поведенческого аудита безопасности (ПАБ).

Специалистами Минтранса РБ оказывается методическая помощь организациям курируемой отрасли, где сложилась неблагоприятная обстановка с производственным травматизмом, в разработке конкретных мер по его снижению. Так, Минтрансом РБ оказана помощь в разработке нормативной документации по охране труда и плана мероприятий по снижению уровня производственного травматизма специалистам ООО Дортрансстрой и ООО ДорЛайн, обратившихся в результате группового несчастного случая со смертельным исходом.

Минтрансом РБ ведется информационно-разъяснительная работа и анализ причин произошедших несчастных случаев на производстве с тяжелыми последствиями и мер по их предотвращению. Совместно с представителями Минтруда РБ рассматривается каждый конкретный случай.

Планом мероприятий по реализации подпрограммы «Безопасность дорожного движения» государственной программы «Развитие транспортной системы Республики Башкортостан» на 2016-2020 годы была предусмотрена работа по различным направлениям, таким как развитие системы фото-, видеофиксации нарушений правил дорожного движения; изготовление и распространение световозвращающих приспособлений в среде дошкольников и учащихся начальных классов; приобретение мобильных автогородков для организаций Республики Башкортостан, осуществляющих деятельность по формированию у детей и подростков навыков безопасного поведения на дороге. Эти мероприятия проводило совместно с ГИБДД подведомственное Минтрансу РБ учреждение «ГКУ РБ Центр организации дорожного движения» с привлечением информационных и рекламных агентств к проведению профилактических акций, направленных на укрепление дисциплины участников дорожного движения.

Министерство жилищно-коммунального хозяйства Республики Башкортостан (МинЖКХ РБ)

В разработанной в 2019 году МинЖКХ РБ «дорожной карте» по снижению уровня производственного травматизма на предприятиях жилищно-коммунального хозяйства были выделены 4 основных мероприятия:

- проведение информационно-разъяснительной и консультационной работы в целях повышения числа организаций, воспользовавшихся средствами фонда социального страхования РФ на финансирование предупредительных мер по сокращению производственного травматизма;
- повышение доли предприятий, в полном объеме завершивших специальную оценку условий труда;
- повышение численности работников, прошедших обучение по охране труда в обучающих организациях Республики Башкортостан;
- проведение разъяснительной работы о необходимости прохождения работниками предварительных и периодических медицинских осмотров.

По итогам года число организаций жилищно-коммунального комплекса, воспользовавшихся средствами фонда социального страхования РФ на финансирование предупредительных мер, составило 133 единицы, что ниже запланированного уровня на 15%.

Специальная оценка условий труда в 2020 году была проведена в 245 организациях коммунального хозяйства, что составило 88% от запланированного уровня.

Число работников, прошедших в 2020 году обучение по охране труда, составило 3724 (112,8% от плана).

На 2020 год было запланировано прохождение медицинских осмотров около 10,6 тыс. работников, по факту их прошли 11 тыс. человек (103,6%).

За 2020 год на предприятиях жилищно-коммунального хозяйства республики произошло 17 несчастных случаев: 8 – с тяжелым исходом, 7 – со смертельным исходом, 2 групповых несчастных случая. Из перечисленных несчастных случаев 5 несчастных случаев со смертельными исходами не связаны с производством. В групповых несчастных случаях пострадали по 2 человека с легкими и тяжелыми травмами соответственно, один из случаев является дорожно-транспортным происшествием. Целевыми показателями по травматизму являлись 9 несчастных случаев с тяжелыми и смертельными исходами и 4 несчастных случая со смертельными исходами. Соответственно, достигнут был только второй – число несчастных случаев со смертельным исходом, связанных с производством.

В целях доработки «дорожной карты» в соответствии с п. 3 решения МВК по охране труда РБ от 20 марта 2020 года министерством 18 декабря 2020 года утверждена новая «дорожная карта» на 2021-2023 годы. В ее рамках Гострудинспекцией предложено информационное взаимодействие и планирование совместных надзорных мероприятий. От Гострудинспекции была получена полная статистика по несчастным случаям в отрасли за последние 3 года, на основе которой разработаны новые мероприятия и

пересматриваются ранее установленные целевые показатели по производственному травматизму.

Во исполнение п. 7 решения заседания МВК по охране труда РБ № 62 разработаны информационно-аналитические материалы (информационный бюллетень) с описанием конкретных произошедших несчастных случаев с тяжелыми и смертельными исходами за 1, 2, 3 и 4 кварталы 2020 года, которые доведены до предприятий жилищно-коммунального хозяйства.

С 1 декабря 2019 года по 15 февраля 2020 года МинЖКХ РБ совместно с Рескомом профсоюза работников жилищно-коммунального хозяйства Республики Башкортостан проведен конкурс «Лучшая организация охраны труда» среди предприятий отрасли жилищно-коммунального хозяйства по итогам работы в 2020 году. Победители конкурса награждены дипломами, руководителям победивших организаций направлена рекомендация премировать сотрудников, ответственных за организацию охраны труда.

Министерство сельского хозяйства Республики Башкортостан (Минсельхоз РБ)

В целях усиления работы по сокращению несчастных случаев приказом Минсельхоза РБ утвержден план мероприятий («дорожная карта») по снижению уровня производственного травматизма в агропромышленном комплексе Республики Башкортостан на 2019-2021 годы.

По итогам 2020 года целевые индикаторы «дорожной карты» в сельхозорганизациях республики выполнены по двум основным показателям из трех:

- численность пострадавших с тяжелым и смертельным исходами в расчете на 1000 работающих составила 0,27 при запланированном значении 0,31;
- количество дней временной нетрудоспособности в связи с несчастными случаями на производстве в расчете на 1 пострадавшего составило 34 при запланированном значении 102.

При этом показатель численности пострадавших со смертельным исходом в расчете на 1000 работающих составил 0,14 (плановое значение – 0,04).

Регулярно в администрации муниципальных районов и сельхозорганизации направляются письма с обзором обстоятельств и причин несчастных случаев, информацией об изменениях в нормативных правовых документах, рекомендациях по использованию финансовых инструментов и передовом опыте по организации работы служб охраны труда.

По состоянию на 1 января 2021 года в сельскохозяйственных организациях согласно штатному расписанию имелось 616 должностей специалистов по охране труда, в том числе 138 освобожденных и 478 по совместительству. Все

должности укомплектованы специалистами (100%), в том числе освобожденные 124 (20%) и по совместительству 492 (80%).

Только 10 управлений (отделов, ИКЦ) сельского хозяйства администраций муниципальных районов укомплектованы освобожденными специалистами по охране труда (Аургазинском, Бижбулякском, Ермекеевском, Кармаскалинском, Мелеузовском, Стерлитамакском, Хайбуллинском, Чишминском, Шаранском и Янаульском районах).

В 7 муниципальных районах имеются освобожденные специалисты по охране труда, курирующие все организации муниципального района (в Давлекановском, Зианчуринском, Ишимбайском, Калтасинском, Краснокамском, Миякинском, Стерлибашевском районах).

В 37 муниципалитетах ликвидирован штат специалистов по охране труда.

В целях соблюдения требований трудового законодательства Минсельхозом РБ направляются обращения в администрации муниципальных районов республики с рекомендациями по обеспечению штатной численности службы охраны труда сельскохозяйственных организаций, созданию первичных профсоюзных организаций.

В части осуществления эффективного ведомственного контроля за соблюдением трудового законодательства в агропромышленном комплексе выстроена трехуровневая система управления охраной труда: хозяйство – администрация муниципального района – Минсельхоз РБ.

Для оказания методической помощи по соблюдению требований нормативных правовых актов по охране труда отраслевые специалисты Минсельхоза РБ участвуют в составе комиссий по расследованию несчастных случаев с тяжелым и смертельным исходами.

Систематически проводятся месячники охраны труда, обучающие семинары-совещания, разрабатываются меры материального стимулирования работников агропромышленного комплекса.

В 2020 году на мероприятия по охране труда организациями агропромышленного комплекса израсходовано 168 млн. рублей, в 2019 году этот показатель составил 157 млн. рублей.

В пересчете на 1 работника затраты составили 4675 рублей, в 2019 году этот показатель составил 3838 рублей, в 2018 году – 852 рубля.

За счет средств Фонда социального страхования в 2020 году на мероприятия по охране труда сельхозпредприятиями республики израсходовано всего 17,9 млн. рублей, в 2019 году – 16,6 млн. рублей, в 2018 году – 17,2 млн. рублей.

Из указанных средств на проведение медицинских осмотров направлено 7,7 млн. рублей, на проведение специальной оценки условий труда – 869 тыс. рублей, на санаторно-курортное лечение работников – 2,0 млн. рублей, на приобретение СИЗ – 6,7 млн. рублей.

Всего с 2014 года численность работающих, в отношении которых проведена специальная оценка условий труда, составила более 35 000 человек. СОУТ проведена (с учетом периодичности в 5 лет) в отношении 29 519 рабочих мест, в т.ч. 4924 рабочих мест с вредными условиями труда, в 2020 году - 3977 рабочих мест, в т.ч. - 776 рабочих мест с вредными условиями труда.

Удельный вес работников сельскохозяйственных организаций, в отношении которых проведена специальная оценка условий труда составляет 92%, по республике данный показатель составляет 93%.

При этом не все организации, проводящие специальную оценку условий труда вносят информацию в федеральную государственную информационную систему учета результатов проведения специальной оценки условий труда. В связи с этим показатель проведения спецоценки условий труда по агропромышленному комплексу фактически выше.

В целях обеспечения профилактических мер по сокращению производственного травматизма и профессиональных заболеваний ежегодно проводятся обучения специалистов агропромышленного комплекса республики.

Общее количество работников сельхозпредприятий, прошедших обучение и повышение квалификации по вопросам охраны труда в 2020 году, составило 1712 человек, в 2019 году обучено 1845 работников. Всего в 2020 году переаттестован 9381 работник.

В месячнике охраны труда, проведенном в апреле 2020 года, приняли участие более 940 сельхозорганизаций республики. Численность работников, охваченных мероприятиями месячника, составила 36850 человек. В рамках месячника проведено 712 общих собраний, 182 круглых стола, 98 семинаров, 31 выставка средств индивидуальной защиты и другие мероприятия.

В целях материального стимулирования работников агропромышленного комплекса по итогам уборочных работ 2020 года лучшие механизаторы республики были награждены 20 автомобилями Шевроле Нива.

Важным является организация своевременного и качественного проведения медицинских осмотров. В результате ежегодно выявляется по 5–10 работников с профессиональными заболеваниями.

Количество работников, прошедших медицинский осмотр в 2020 году, составило 17925 человек или 98% от общей численности работников, подлежащих прохождению профосмотра.

Число работников, получающих компенсации и льготы за работы с вредными условиями труда, составляет 5120 человек.

В целях профилактики профессиональных заболеваний по окончании сезонных полевых работ лучшие труженики села награждаются путевками в санатории республики.

Наиболее приоритетным направлением государственной поддержки следует выделить техническую и технологическую модернизацию отрасли. Осуществляемая в республике техническая и технологическая модернизация отрасли является основой улучшения условий и обеспечения безопасности труда работников отраслей сельского хозяйства.

С 2011 года в Республике Башкортостан реализуется комплексная программа обновления машинно-тракторного парка путем прямого субсидирования затрат сельхозорганизаций на приобретение новых видов и модернизацию находящихся в эксплуатации машин и оборудования. Морально и физически устаревшие сельскохозяйственные машины заменяются на современные высокопроизводительные.

За десять последних лет аграриями республики приобретено более 27 тыс. единиц техники и оборудования на общую сумму 46,5 млрд. рублей. Из бюджета республики сельхозтоваропроизводителям выплачено субсидий в сумме 10,9 млрд. рублей.

Следующим этапом развития является повсеместное внедрение системы точного земледелия, как инструмента управления производственными процессами путем использования технологий спутниковой навигации и данных космического мониторинга.

В целях приведения объектов инженерной инфраструктуры в соответствие с экологическими, техническими и противопожарными требованиями ежегодно в соответствии с распоряжениями Правительства Республики Башкортостан в сельхозорганизациях муниципальных районов проводится операция «Машинный двор», рабочими мероприятиями которой предусматриваются строительство, реконструкция, капитальный ремонт основных объектов инженерной инфраструктуры.

Важно, что современный технологический уровень при производстве продукции растениеводства и животноводства обеспечивает максимальное исключение ручного труда, повышение профессиональной квалификации, и, как следствие снижение производственного травматизма и уровня профессиональной заболеваемости работников организаций агропромышленного комплекса республики.

Министерство промышленности и энергетики Республики Башкортостан (Минпром РБ)

Минпром РБ 1 апреля 2019 года был утвержден план мероприятий («дорожная карта»), направленных на снижение (предупреждение) производственного травматизма на предприятиях обрабатывающей отрасли, согласно которому на промышленных предприятиях Республики Башкортостан реализуются мероприятия по повышению эффективности и соблюдению трудового законодательства, принимаются меры, направленные на снижение

производственного травматизма и профессиональной заболеваемости, проводится оценка условий труда и пропаганда охраны труда.

В соответствии с требованиями совместного постановления от 13 января 2003 года № 1/29 Министерства труда и социальной защиты Российской Федерации и Министерства науки и высшего образования Российской Федерации «Об утверждении Порядка обучения по охране труда и проверки знаний требований охраны труда работников организаций» на курируемых промышленных предприятиях Республики Башкортостан разработаны инструкции о порядке обучения по охране труда, промышленной и пожарной безопасности.

При учебных центрах на крупных предприятиях ежегодно проходят обучение, повышение квалификации, переподготовку и проверку знаний охраны труда руководители и специалисты предприятий.

На предприятии топливно-энергетического комплекса АО «БСК» для достижения установленных целей в области охраны труда и промышленной безопасности заключен договор с Группой компаний EVERYCO, в рамках проекта «Программы повышения уровня культуры безопасности» проведены стратегические сессии и тренинги для топовых руководителей и руководителей подразделений по программам лидерства по охране труда и оценки рисков.

За счет средств фонда социального страхования РФ на предприятиях топливно-энергетического комплекса проведены мероприятия, направленные на санаторно-курортное лечение и прохождение ежегодных медицинских осмотров работников на сумму более 35 млн. рублей.

В соответствие с Перечнем производств, профессий и должностей, работа в которых дает право на бесплатное получение лечебно-профилактического питания в связи с особо вредными условиями труда, рационами лечебно-профилактического питания, правилами бесплатной выдачи лечебно-профилактического питания и нормами бесплатной выдачи витаминных препаратов, утвержденными приказом Министерства здравоохранения и социального развития РФ от 16 февраля 2009 года № 46н, а также согласно результатам специальной оценки условий труда, на предприятиях определен перечень профессий и производств, работники которых обеспечиваются бесплатно лечебно-профилактическим питанием, затраты на которое составили более 58 млн. рублей, работники, контактирующие с вредными химическими факторами, концентрация которых в воздухе рабочей зоны превышает допустимую, обеспечиваются молоком. Затраты на молоко и компенсационные выплаты составили порядка 18 млн. рублей.

На предприятиях электроэнергетики (ООО «Ново-Салаватская ТЭЦ», ООО «БГК», ООО «БСК», ООО «Башкирэнерго», ООО «ЭСКБ») согласно плану мероприятий проводится обучение в области охраны труда, организованное в

соответствии с внутренними порядками предприятий. Всего обучение по охране труда и проверку знаний прошло более 9 тысяч человек.

На модернизацию производственных процессов, в целях обеспечения безопасных условий труда работников потрачено более 72 млн. рублей, на модернизацию инфраструктуры предприятия в целях обеспечения безопасных условий труда работников потрачено порядка 41 млн. рублей.

На обеспечение работников предприятий, занятых на работах с вредными и (или) опасными условиями труда, а также на работах, производимых в особых температурных и климатических условиях или связанных с загрязнением, специальной одеждой, специальной обувью и качественными средствами индивидуальной защиты, смывающими обезвреживающими средствами потрачено более 71 млн. рублей.

На предприятиях оборонно-промышленного комплекса и машиностроения в соответствии с планом мероприятий «дорожной карты» реализованы мероприятия по охране труда за счет средств ФСС РФ на сумму более 14 млн. рублей.

На всех курируемых предприятиях выполнение плана мероприятий «дорожная карта» достигнуто в полном объеме.

Утвержден порядок прохождения стажировки на рабочем месте, порядок прохождения первичных знаний требований охраны труда, проводится проверка знаний требований охраны труда, организовано дистанционное обучение по охране труда для ответственных в АО УНПП «Молния», ООО «Белебеевский завод «Автокомплект», АО «БелЗАН».

подавляющее большинство предприятий организует проведение технических осмотров тракторов, автомобилей, самоходных машин и технологического оборудования. Перед выводом техники на линию ответственными лицами проводится ее технический осмотр с записью в путевом листе, при выявлении критичных несоответствий транспорт на линию не выпускается.

На всех предприятиях ОПК и машиностроения проведена специальная 100% оценка условий труда рабочих мест.

В целях снижения производственного травматизма курируемыми предприятиями металлургии и неметаллических производств проведены проверки знаний требований охраны труда, правильности использования и применения средств индивидуальной защиты, средств пожаротушения, состояния производственной санитарии, страховочных устройств, наличия технологических карт, проведены дни открытых дверей. Проведены взаимные проверки, Акции «Вопрос-ответ», «Ящик доверия» с предложениями по улучшению условий труда на своих рабочих местах, участках, подразделениях.

IV. СИСТЕМА ГОСУДАРСТВЕННОГО УПРАВЛЕНИЯ ОХРАНОЙ ТРУДА И СОЦИАЛЬНОЕ ПАРТНЕРСТВО

Государственное управление охраной труда

В настоящее время государственная политика в области охраны труда дополняется новым направлением – оценкой и управлением профессиональными рисками, что позволит исключить производственный травматизм за счет более адресного подхода к охране труда.

Министерство семьи, труда и социальной защиты населения Республики Башкортостан участвует в реализации основных направлений государственной политики в сфере охраны труда на территории Республики Башкортостан в пределах своих полномочий.

Рабочими органами управления охраны труда выступают Межведомственная комиссия по охране труда Республики Башкортостан (МВК) и созданный при ней Совет инспекций. Ими рассматриваются наиболее проблемные и острые темы, касающиеся производственного травматизма и безопасных условий труда. В 2020 году было проведено три заседания МВК и два заседания Совета инспекций.

На заседаниях Совета инспекций при МВК рассматривались вопросы состояния условий и охраны труда, производственного травматизма в организациях Дюртюлинского района, а также организации предварительных и периодических медицинских осмотров работников образования, работников Республиканского государственного автономного учреждения Многофункциональный центр предоставления государственных и муниципальных услуг.

В 2020 году системная работа министерства была направлена, в том числе на разъяснение вопросов создания и функционирования системы управления охраной труда в организациях, и как одного из основных элементов данной системы – оценки профессиональных рисков.

Требования законодательства в этой части были предметом рассмотрения в рамках семинаров по тематике соблюдения трудового законодательства, проводимых с начала года в очном формате, далее, в связи с угрозой распространения пандемии, переведенных в формат дистанционных зональных семинаров, в которых приняли участие более тысячи работодателей республики.

Следующим шагом в этом направлении была разработанная отделом организации охраны труда и утвержденная решением МВК от 1 июня 2020 года № 65 Методика выявления, оценки и минимизации рисков в организации. Указанная методика была направлена в подведомственные государственные организации с целью ее практического применения, а также рекомендована к применению в муниципальных организациях и организациях иных форм собственности Республики Башкортостан.

В целях проведения государственной политики в области охраны труда на отраслевом уровне, в соответствии с решением МВК, разработаны и реализуются отраслевые «дорожные карты» по профилактике производственного травматизма, согласованные с Гострудинспекцией, министерствами сельского и жилищно-коммунального хозяйства, по строительству и архитектуре и транспорту и дорожному хозяйству. Аналогичная дорожная карта в 2021 году должна быть разработана Министерством промышленности.

Реализация комплекса мероприятий подпрограммы «Развитие социально-трудовых отношений» государственной программы «Регулирование рынка труда и содействие занятости населения в Республике Башкортостан» является одной из составляющих системы мер, направленных на улучшение условий и охраны труда в республике. Выделяемые в рамках данной программы бюджетные средства были использованы, в основном, на пропаганду охраны труда и содействие непрерывной подготовке работников по охране труда. Объем освоенных средств составил 99,8% от общего объема выделенных средств (718,2 тыс. рублей).

Специалистами по труду центров занятости населения в течение года проводились обследования, в том числе состояния условий и охраны труда, в организациях различных форм собственности на курируемых территориях муниципальных образований, данные о которых отражены в сводном отчете о работе в области охраны труда и регулирования социально-трудовых отношений ГКУ ЦЗН по районам (городам) Республики Башкортостан за 2020 год (таблица 20).

Таблица 20

Результаты работы специалистов (по охране труда)
на курируемых территориях муниципальных образований

Наименование показателей	2020 год	2019 год
Количество проведенных обследований	1866	1582
Выявлено нарушений, всего	5092	4402
из них по вопросам:		
- обучение и инструктирование работников по охране труда	3176	2864
- обеспечение работников средствами индивидуальной защиты	1316	1035
- контроль за ходом специальной оценки условий труда	600	503
Направлено по результатам обследований информации в вышестоящие и надзорные органы	390	394

Традиционно в 2020 году проводился ежегодный республиканский месячник охраны труда, мероприятия которого направлены на стимулирование

работодателей к соблюдению законодательства о труде, повышение правовой грамотности, культуры труда работников.

В связи с введением на территории Республики Башкортостан режима «Повышенная готовность» из-за угрозы распространения новой коронавирусной инфекции (COVID-2019) большая часть предприятий функционировала в режиме удаленного доступа. Это повлияло на численность работников, охваченных мероприятиями месячника, а также на количество проведенных мероприятий, сократившиеся по сравнению с 2019 годом.

Всего в мероприятиях месячника в апреле 2020 года приняли участие 412004 работника 5220 организаций республики (в 2019 году 534476 и 6498 соответственно) всех отраслей и форм собственности. По результатам собственных проверок выявлено 21,6 тысяч нарушений требований охраны труда, из них 19,8 тысяч устранены в течение месяца (таблица 21).

Таблица 21

Количественные показатели результатов проведения
месячника охраны труда в Республике Башкортостан

№	Наименование показателя	2020 год	2019 год
1	Количество организаций, участвовавших в месячнике	5220	6406
2	Количество проведенных в организациях: - общих собраний	3823	7888
	- круглых столов	1478	2410
	- семинаров	635	1194
	- конкурсов	719	1565
	- выставок средств индивидуальной защиты	914	799
	- демонстраций видеофильмов	2588	3531
	- других мероприятий	2885	7454
3	Количество выявленных нарушений требований охраны труда	21592	18823
	из них устранены	19747	16919
4	Численность работников, охваченных мероприятиями	412004	534475

В истекшем году большинство мероприятий проводилось при помощи средств связи в режиме онлайн. При этом были предприняты все предусмотренные меры безопасности – численность проводимых мероприятий не превышала 50 человек, соблюдалась дистанция между сотрудниками, применялись средства индивидуальной защиты (маски, перчатки, дезинфицирующие средства) и т.п.

Также министерство координирует обучение и проверку знаний по охране труда работников и руководителей организаций Республики Башкортостан.

За последние 5 лет в обучающих организациях республики прошли обучение по охране труда почти 310 тысяч человек, в том числе в 2019 году – 66,1 тыс. человек. Численность обученных по охране труда в 2020 году составила 59,9 тыс. человек (рисунок 24).

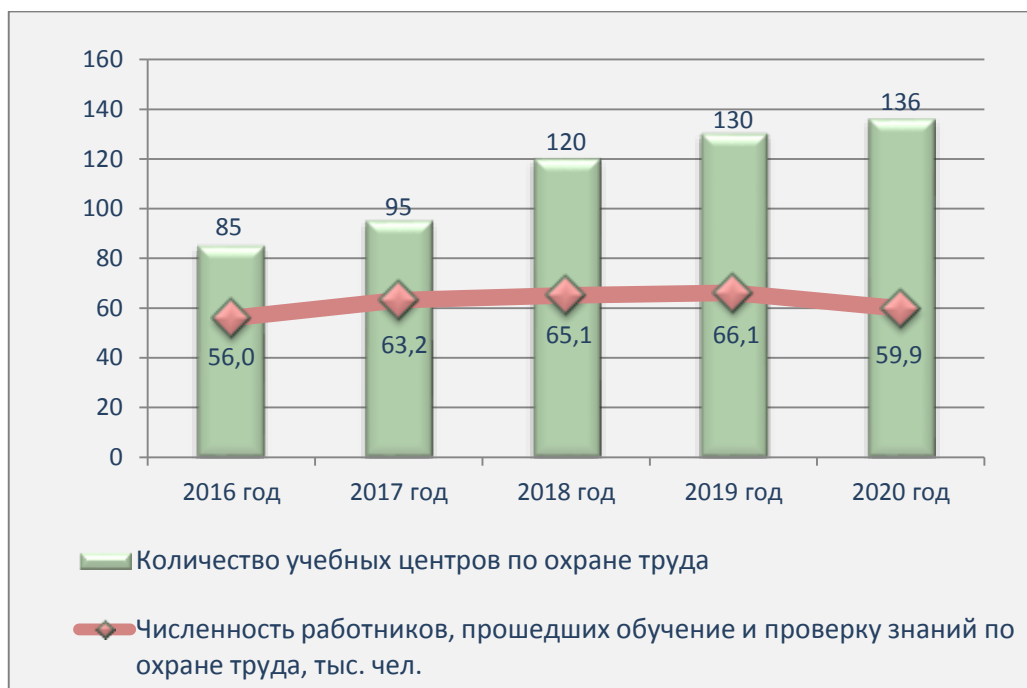


Рисунок 24. Обучение по охране труда в Республике Башкортостан

В целях повышения качества обучения по охране труда в 2020 году актуализирован региональный рейтинг обучающих организаций, оказывающих услуги в области охраны труда, выстроенный по результатам проведения третьего по счету ежегодного республиканского конкурса на звание «Лучшая обучающая организация по охране труда».

В соответствии с Порядком согласования программ обучения по охране труда, утвержденным приказом Министерства семьи, труда и социальной защиты населения Республики Башкортостан от 10 июня 2019 года № 329-о, в 2020 году министерством рассмотрено и согласовано 28 учебных программ в данной сфере.

На средства государственной программы «Регулирование рынка труда и содействие занятости населения Республики Башкортостан» прошли обучение по охране труда 146 специалистов органов республиканской исполнительной власти и государственных предприятий, большую часть которых составили специалисты и ответственные за охрану труда наших подведомственных учреждений.

Совершенствование системы управления охраной труда в Республике Башкортостан предполагает постоянное отслеживание (мониторинг) ситуации в республике, анализ показателей, характеризующих фактическое состояние условий труда, уровень производственного травматизма и профессиональной заболеваемости, деятельность в области надзора и контроля за соблюдением

требований охраны труда, информационное обеспечение работы по охране труда. С этой целью министерством ежегодно готовятся доклады в Правительство Республики Башкортостан о реализации государственной политики в области условий и охраны труда в республике.

Во исполнение приказа Министерства труда и социальной защиты Российской Федерации от 29.12.2014 № 1197 «О проведении общероссийского мониторинга условий и охраны труда» Министерство семьи и труда РБ организовало сбор и анализ данных о состоянии условий и охраны труда в Республике Башкортостан. Сведения, заполненные по формам, размещенным в личном кабинете на сайте ФГБУ «ВНИИ труда» Минтруда России в разделе «Мониторинг» (<http://monitoring.vcot.info/>), послужили основой для Государственного доклада о состоянии условий и охраны труда Минтруда России.

С целью сохранения достигнутой динамики снижения показателей производственного травматизма в 2020 году была продолжена работа в рамках Порядка информационного обмена и взаимодействия органов исполнительной власти, местного самоуправления Республики Башкортостан и территориальных подразделений федеральных органов исполнительной власти в работе по снижению производственного травматизма, утвержденного решением МВК от 1 июля 2016 года № 51, согласно которому в ежемесячном режиме на заседаниях рабочей группы МВК заслушиваются руководители хозяйствующих субъектов, допустившие случаи травматизма.

Всего в 2020 году проведено 11 заседаний рабочей группы, на которых рассмотрено 45 случаев травматизма с наиболее тяжкими последствиями. Решения рабочей группы содержат поручения работодателям об устранении причин, приведших к несчастному случаю, и о принятии мер по совершенствованию системы управления охраной труда на предприятии.

Порядком предусмотрено включение в состав комиссий по расследованию несчастных случаев с тяжелым и смертельным исходами представителей министерства. В 2020 году с участием специалистов отдела организации охраны труда проведено расследование 182 несчастных случая с тяжкими последствиями (89 смертельных и 93 тяжелых).

Меры, предпринятые в связи с угрозой распространения новой коронавирусной инфекции

Масштабное распространение в мире новой коронавирусной инфекции, вызванной 2019-nCov, в 2020 году обусловило признание Всероссийской организацией здравоохранения (ВОЗ) данной ситуации пандемией.

В России на федеральном, республиканском, отраслевом, муниципальном и локальных уровнях были приняты оперативные меры по сдерживанию распространения заболеваемости среди населения.

В соответствии с пунктом 1 статьи 29, пунктом 1 статьи 30, подпунктом 6 пункта 1 статьи 51 Федерального закона от 30 марта 1999 года № 52-ФЗ «О санитарно-эпидемиологическом благополучии населения», Главным

государственным санитарным врачом Российской Федерации утверждено постановление от 24 января 2020 года № 2 «О дополнительных мероприятиях по недопущению завоза и распространения новой коронавирусной инфекции, вызванной 2019-nCov».

Согласно данному постановлению, высшим должностным лицам субъектов Российской Федерации было рекомендовано утвердить региональные планы организационных санитарно-противоэпидемических (профилактических) мероприятий по предупреждению завоза и распространения новой коронавирусной инфекции, вызванной 2019-nCov, предусмотрев выделение финансовых средств на реализацию мероприятий указанного плана.

Федеральная служба по надзору в сфере защиты прав потребителей и благополучия человека, в целях недопущения распространения новой коронавирусной инфекции, направила рекомендации (исх. № 02/3853-2020-27 от 10 марта 2020 г.) по профилактике новой коронавирусной инфекции среди работников и предложило довести их до сведения руководителям организаций независимо от организационно-правовых форм и форм собственности.

Распоряжением Правительства Республики Башкортостан от 4 февраля 2020 года № 85-р был создан Оперативный штаб по недопущению завоза и распространения новой коронавирусной инфекции на территории Республики Башкортостан, также данным распоряжением был утвержден его состав.

Указом Главы Республики Башкортостан от 18 марта 2020 года № УГ-111 в связи с угрозой распространения новой коронавирусной инфекции (COVID-2019) на территории Республики Башкортостан был введен режим «Повышенная готовность».

Министерство труда и социальной защиты Российской Федерации письмами от 16.03.2020 № 19-О/10/П-2262 и от 18.03.2020 № 19-О/10/П-2377 направило методические рекомендации по режиму труда органов государственной власти, органов местного самоуправления и организаций с участием государства для принятия мер по нераспространению новой коронавирусной инфекции.

На сайте Правительства Республики Башкортостан был создан раздел «СТОП коронавирус» для информирования населения и получения полной информации в целях принятия всесторонне взвешенных решений по профилактике распространения новой коронавирусной инфекции.

В сложившихся условиях было проведено внеочередное заседание Республиканской трехсторонней комиссии по регулированию социально-трудовых отношений, на котором стороны социального партнерства при участии заинтересованных органов государственной власти и местного самоуправления, а также представителей организаций, осуществляющих деятельность на территории республики, обсудили складывающуюся ситуацию и оперативные меры, принимаемые на всех уровнях власти в целях пресечения распространения новой коронавирусной инфекции.

В результате заседания РТК было принято обращение к работодателям республики, в котором, в частности, говорилось:

«...Сегодня мы обращаемся к работодателям, учредителям и собственникам организаций и призываем проявить социальную, управленческую и гражданскую ответственность!

Ситуация в республике находится под контролем. Но нужна ваша помощь, ваши упреждающие действия в целях защиты здоровья населения. Вы знаете, что такое принимать решения. Вы несете ответственность за себя, свою семью и еще – за своих работников.

Учитывая, что распространение коронавирусной инфекции признается обстоятельством непреодолимой силы, затрагивающим права граждан, предлагаем рассмотреть возможность перевода работников на дистанционную работу. Особенно это касается лиц с семейными обязанностями, дети которых в ближайшие недели не будут ходить в школу, беременных женщин и лиц предпенсионного и пенсионного возраста. Удаленная работа означает выполнение трудовых обязанностей с выплатой заработной платы с соблюдением норм Трудового кодекса Российской Федерации.

Там, где нахождение сотрудников на рабочем месте абсолютно необходимо, предлагается обеспечить их средствами защиты, гигиены и дезинфекции, регулярно проветривать помещения, обрабатывать поверхности, к которым прикасаются люди, и конечно, измерять температуру. Примите меры по ограничению проведения массовых культурных, спортивных и других мероприятий, рабочие совещания и конференции максимально переведите в режим онлайн, усильте контроль за санитарно-гигиеническим состоянием используемых помещений и поддерживайте неснижаемый запас средств индивидуальной защиты.

Все, кто прибыл из-за рубежа, должны соблюдать карантин в виде самоизоляции. У каждого из вас есть авторитет, влияние: убедите сотрудников соблюдать требования безопасности и следовать рекомендациям медиков и ученых, которые доказали эффективность во всем мире.

Тем самым вы внесете большой вклад в борьбу с коронавирусной инфекцией и сохранение здоровья работников и членов их семей!...».

Координаторами сторон социального партнерства было обеспечено размещение текста обращения к работодателям Республики Башкортостан на официальных сайтах сторон и в средствах массовой информации.

По инициативе Главы Республики Башкортостан Р.Ф. Хабирова на предприятиях и учреждениях стали функционировать медицинские (антиковидные) инспекторы, прошедшие соответствующее онлайн-обучение, на которых были возложены обязанности по проведению термометрии сотрудников, проверку соблюдения масочного режима и других санитарных и эпидемиологических требований. Главной целью данной инициативы явилось разъяснение сути требований, предъявляемых в период пандемии. Таким сотрудникам предоставлялись средства индивидуальной защиты, выделялись отличительные повязки или спецодежда, устанавливались по возможности

дополнительные надбавки к заработной плате при надлежащем выполнении функций антиковидного инспектора.

Так, приказом Министерства семьи и труда РБ от 21 октября 2020 года № 865-о «О мерах по профилактике новой коронавирусной инфекции (COVID-19)» был утвержден антиковидный инспектор и регламент его работы, в частности, ежедневный замер температуры у сотрудников структурных подразделений, проветривание кабинетов, ведение соответствующих журналов, контроль ношения сотрудниками средств индивидуальной защиты, соблюдение социального дистанцирования.

Руководителям подведомственных учреждений Министерства было поручено организовать работу антиковидных инспекторов с принятием аналогичных приказов.

Еженедельно в отдел здравоохранения, труда и социальной защиты населения Правительства РБ направляется информация об обеспеченности работников организаций, осуществляющих деятельность на территории Республики Башкортостан, средствами индивидуальной защиты (СИЗ), за исключением работников медицинских организаций.

С целью организации оздоровления и реабилитации специалистов, переболевших новой коронавирусной инфекцией при исполнении служебных обязанностей, постановлением Правительства Республики Башкортостан от 24 августа 2020 года № 513 был утвержден Порядок предоставления в 2020 году отдельным категориям граждан, инфицированных новой коронавирусной инфекцией при исполнении служебных обязанностей, сертификатов на оздоровление в санаторно-курортных организациях.

Номинал сертификата составляет 49 тысяч рублей и он рассчитан на 14 дней пребывания в санатории. Срок действия сертификата распространяется на 2021 год. При этом заявителю, получившему сертификат, предоставлено право самому по выбору обратиться в санаторно-курортную организацию из перечня, утвержденного данным постановлением.

Всего за 2020 год свыше 2,5 тыс. сертификатов на оздоровление в санаторно-курортных организациях республики получили медицинские работники, сотрудники домов-интернатов, работники социальных учреждений и соцработники НКО, волонтеры, сотрудники полиции и Росгвардии.

В 2020 году за счет средств ФСС Министерством семьи и труда РБ приобретены 3 рециркулятора для обеззараживания воздуха и 1000 медицинских одноразовых масок. Кроме того, в рамках профилактических мероприятий по борьбе с новой коронавирусной инфекцией за счет внутренних средств дополнительно было закуплено 20 рециркуляторов, 1100 одноразовых масок, 103 литра антисептика «Чистея» для обеззараживания рук.

Социальное партнерство

На сохранение общественной стабильности, обеспечение баланса интересов сторон социально-трудовых отношений направлена работа, проводимая в Республике Башкортостан в области социального партнерства.

С 2013 года в республике действует совместная программа Федерации профсоюзов Республики Башкортостан, объединений работодателей Республики Башкортостан и Правительства Республики Башкортостан «Достойный труд в Республике Башкортостан» на период до 2025 года, соответствующая Концепции Международной организации труда и определяющая пути и методы обеспечения достойного труда по приоритетным направлениям программы.

Совместные действия сторон социального партнерства по повышению уровня и качества жизни населения, выработке оптимальных решений проблем социально-трудовой сферы осуществляются в республике в рамках реализации регионального, отраслевых, территориальных, территориально-отраслевых соглашений, а также коллективных договоров.

Общие принципы регулирования социально-трудовых и связанных с ними экономических отношений установлены в Республиканском соглашении между Республиканским союзом «Федерация профсоюзов Республики Башкортостан», объединениями работодателей Республики Башкортостан и Правительством Республики Башкортостан на 2020-2022 годы.

По состоянию на 31 декабря 2020 года в республике действовали 18 республиканских отраслевых, 63 территориальных и 87 территориальных отраслевых соглашений, а также 5969 коллективных договоров (рисунок 25).

Несмотря на введенные ограничения, сторонами социального партнерства продолжилось проведение конкурсов. Так, в 2020 году проведены: республиканский межотраслевой конкурс «За высокую социальную эффективность и развитие социального партнерства»; региональные этапы всероссийских конкурсов «Российская организация высокой социальной эффективности», «Лучший по профессии»; республиканские конкурсы «Лучшее предприятие для работающих мам», «Мастера Башкортостана», «Лучший специалист по охране труда», «Лучшая организация условий и охраны труда», «Лучший наставник»; республиканский смотр-конкурс на звание «Лучший уполномоченный по охране труда Федерации профсоюзов Республики Башкортостан, которые содействуют повышению эффективной занятости населения и развитию социального партнерства.

В 2020 году продолжена работа по формированию реестра социально-ответственных работодателей Республики Башкортостан. По состоянию на 31 декабря 2020 года в реестр включены сведения о 114 работодателях. Реестр размещен на официальном сайте Министерства семьи и труда РБ.

В соответствии с утвержденными планами в 2020 году 18 государственными органами Республики Башкортостан и органами местного самоуправления в 62 муниципальных районах и городских округах Республики Башкортостан проведены мероприятия по контролю за соблюдением трудового законодательства и иных нормативных правовых актов, содержащих нормы трудового права, в 420 подведомственных организациях.

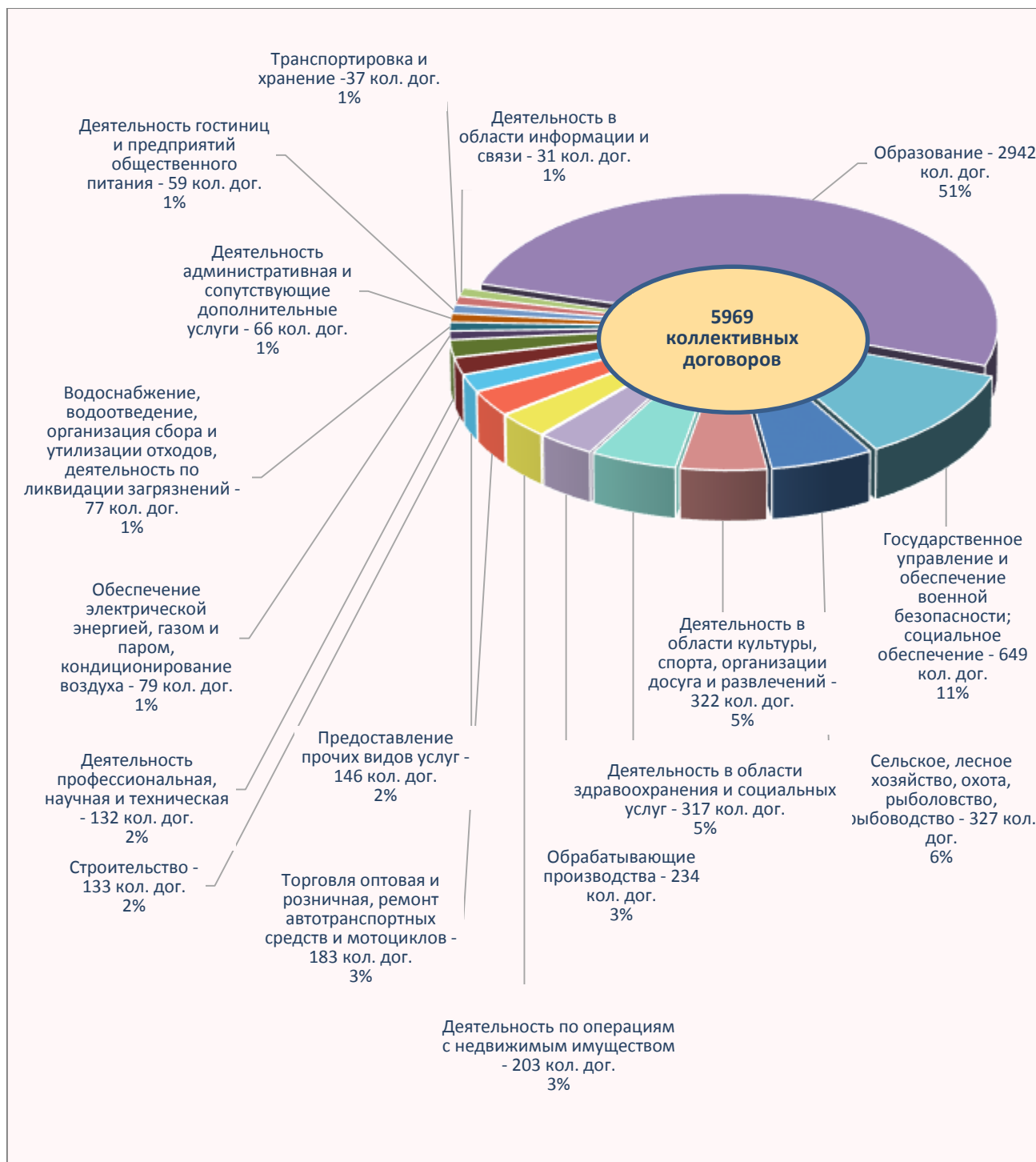


Рисунок 25. Сведения о количестве коллективных договоров в разрезе видов экономической деятельности

Всего за отчетный период:

- проведено 396 проверок, в том числе плановых – 379 или 95,7%, внеплановых – 17 или 4,3%, повторных – 0;
- выявлено 2226 нарушений трудового законодательства и иных нормативных актов, содержащих нормы трудового права, что на 5,6% ниже, чем в 2019 году (2357 нарушений).

Наибольшее количество нарушений выявлено в части охраны труда – 614 (27,3% от общего количества нарушений), оплаты и нормирования труда – 578 (26,0%), заключения трудовых договоров – 421 (18,9%), режима рабочего времени и времени отдыха – 188 (8,5%).

В 2019 году наибольшее количество нарушений выявлено в части оплаты и нормирования труда – 583 (24,7% от общего количества нарушений); заключения трудовых договоров – 454 (19,3%); охраны труда – 453 (19,2%).

Государственный надзор за соблюдением требований безопасности условий труда

По данным Государственной инспекции труда в Республике Башкортостан (Гострудинспекция) всего в 2020 году в рамках реализации предоставленных полномочий должностными лицами инспекции проведено 1158 проверок по вопросам соблюдения законодательства о труде, что на 70% меньше по сравнению с 2019 годом (3504). Выявлено 1577 (2019 год – 4337) нарушений закона, в целях их устранения выдано 723 предписания (2019 год – 1233), вынесено 1820 (2019 – 2929) постановлений о привлечении виновных лиц к административной ответственности в виде штрафов на общую сумму 41,6 млн. рублей (2019 год – 73,4 млн. рублей), в 762 случаях наложено административное наказание в виде предупреждения, что составляет более 29% от общего числа вынесенных постановлений.

Снижение количества проведенных контрольно-надзорных мероприятий и, соответственно, вынесенных актов инспекторского реагирования произошло в связи с принятием постановления Правительства РФ 03.04.2020 № 438 «Об особенностях осуществления в 2020 году государственного контроля (надзора), муниципального контроля и о внесении изменения в пункт 7 Правил подготовки органами государственного контроля (надзора) и органами муниципального контроля ежегодных планов проведения плановых проверок юридических лиц и индивидуальных предпринимателей».

За 12 месяцев 2020 года государственными инспекторами труда проведено 138 проверок по вопросам охраны труда, в ходе которых выявлено 205

(2019 год – 961) нарушение требований законодательства об охране труда. Основными, как и прежде, являются:

нарушения установленного порядка проведения расследования – 46 нарушений (2019 год – 124):

- несоответствие обстоятельств и причин несчастных случаев реальным фактам;
- нарушение сроков проведения расследования;

- нарушения в оформлении материалов расследований;
- расследование несчастных случаев комиссиями ненадлежащего состава;

обеспечение работников средствами индивидуальной защиты – 42 нарушения (2019 год – 241):

- отсутствие необходимой нормативно-технической и справочной документации по обеспечению работников СИЗ;
- необеспечение СИЗ работников, занятых на работах с вредными и (или) опасными условиями труда;
- отсутствие сертификатов соответствия на приобретаемые СИЗ.

Чаще всего указанные нарушения выявлялись инспекторами в строительной отрасли (20 нарушений) и в сфере оптовой и розничной торговли (15 нарушений);

проведение медицинских осмотров – 32 нарушения (2019 год – 108):

- непроведение предварительных (при поступлении на работу) медицинских осмотров либо их проведение за счет самих работников;
- непроведение или нарушение периодичности проведения медицинских осмотров работников, занятых на работах с вредными и (или) опасными условиями труда;
- непроведение психиатрических освидетельствований отдельных категорий работников.

Наибольшее число таких нарушений вскрыто при проведении надзорных мероприятий в отношении предприятий сельского хозяйства (11), в строительстве и торговле – по 7 нарушений;

обучение и инструктирование работников по охране труда – 19 нарушений (2019 год – 72):

- допуск к работе без проведения предварительного обучения и инструктажа;
- нарушения при проведении инструктажа, формальный подход к проведению инструктажа; проведение инструктажа простым сбором подписей;
- отсутствие разработанных программ обучения и аттестационных билетов;
- непроведение периодического обучения работников рабочих профессий оказанию первой помощи пострадавшим.

Указанные нарушения выявлены в строительстве и торговле – 10 и 9 нарушений соответственно;

нарушений Типового положения о системе управления охраной труда – 10 нарушений (2019 год – 3):

- отсутствие у работодателя Положения о системе управления охраной труда;
- работодателем не осуществляется идентификация опасностей.

По итогам надзорных мероприятий за нарушения требований законодательства по охране труда к административной ответственности в виде штрафов привлечены:

- по ч. 1 ст. 5.27.1 КоАП РФ – 112 должностных лиц, 14 индивидуальных предпринимателей и 87 юридических лиц на общую сумму более 10,2 млн. руб.;
- по ч. 2 ст. 5.27.1 КоАП РФ – 11 должностных лиц, 8 индивидуальных предпринимателей и 8 юридических лиц на общую сумму более 0,6 млн. руб.;
- по ч. 3 ст. 5.27.1 КоАП РФ – 228 должностных лица, 51 индивидуальный предпринимателя и 154 юридических лиц на общую сумму более 10,7 млн. руб.;
- по ч. 4 ст. 5.27.1 КоАП РФ – 309 должностных лиц, 54 индивидуальных предпринимателя и 174 юридических лица на общую сумму более 4,9 млн. руб.

Всего за отчетный период выдано 140 предписаний связанных с охраной труда, из них 3 предписания об отстранении от работы 28 работников, непрошедших своевременно и в установленном порядке обучение, инструктаж и проверку знаний охраны труда.

Основными причинами нарушений трудового законодательства, прежде всего, являются:

- низкий уровень правовых знаний и правовой нигилизм работодателей и работников в вопросах трудового законодательства;
- отсутствие системы эффективно действующих экономических, административных и правовых (в том числе уголовно-правовых) механизмов, стимулирующих работодателей к безусловному соблюдению требований законодательства о труде;
- неэффективная финансово-хозяйственная деятельность работодателя.

В 2020 году по результатам проведенных контрольно-надзорных мероприятий по соблюдению требований Федерального закона от 28.12.2013 № 426-ФЗ «О специальной оценке условий труда» и других нормативных правовых актов, регламентирующих порядок проведения СОУТ, вынесено 27 постановлений о привлечении виновных лиц к административной ответственности, в том числе в виде штрафов на общую сумму 0,6 млн. руб.

Контрольно-надзорные мероприятия на основе мониторинга в отношении организаций, проводящих СОУТ, Гострудинспекцией в Республике Башкортостан не осуществлялись.

В то же время на основании представлений Гострудинспекции в 2020 году получены 2 заключения государственной экспертизы условий труда.

Так, качество специальной оценки условий труда, проведенной в 2018 году в ГБУЗ РБ Верхне-Татышлинская ЦРБ на рабочем месте фельдшера (фельдшера-нарколога) поликлинического отделения – кабинета врача-психиатра-нарколога, не соответствует требованиям законодательства о СОУТ.

Качество специальной оценки условий труда на рабочем месте рентгенлаборанта ГБУЗ РБ ГKB Демского района г. Уфы, проведенной в 2018 году, также не соответствует требованиям законодательства о СОУТ.

По результатам надзорных мероприятий работодателям выданы предписания с требованием проведения внеплановой специальной оценки условий труда на указанных рабочих местах.

Меры инспекторского реагирования в отношении организаций, проводивших СОУТ и ее экспертов, не принимались, в связи с истечением срока давности.

По данным **Западно-Уральского управления Федеральной службы по экологическому, технологическому и атомному надзору (Ростехнадзор)** на территории Республики Башкортостан было проведено 662 обследования опасных производственных объектов по видам надзора (в 2019 году – 1363), выявлено 3665 нарушений требований безопасности (2019 год – 7384). За нарушения требований безопасности назначено 506 административных штрафов (2019 год – 720), 22 предупреждения (2019 год – 102), 5 административных приостановлений деятельности (2019 год – 46), наложено штрафов на сумму 14,29 млн. рублей (2018 года – 22,58 млн. рублей).

Проведено 11 (в 2019 году – 76) проверок сетей газораспределения и газопотреблений в части соблюдения требований Технического регламента «О безопасности сетей газораспределения и газопотребления», выявлено 29 (в 2019 – 178) нарушений требований безопасности.

Проведено 212 проверок организаций, эксплуатирующих лифты на основании требования технического регламента Таможенного союза «Безопасность лифтов» (12 месяцев 2019 года – 726), выявлено 1996 нарушений (12 месяцев 2019 года – 488).

Контрольные мероприятия, связанным с осуществлением постоянного государственного надзора в области промышленной безопасности, проводились в соответствии с Федеральным законом от 26 декабря 2008 года № 294-ФЗ «О защите прав юридических лиц и индивидуальных предпринимателей при осуществлении государственного контроля (надзора) и муниципального контроля».

В порядке ведения государственного надзора за выполнением ст. 15 Федерального Закона от 21.07.1997 № 116-ФЗ «О промышленной безопасности опасных производственных объектов», Федерального Закона от 27.07.2010 № 225-ФЗ «Об обязательном страховании гражданской ответственности владельца опасного объекта за причинение вреда в результате аварии на опасном объекте» Управлением осуществлялся контроль за ходом страхования ответственности за причинение вреда при эксплуатации опасных производственных объектов.

В соответствии со статьей 11 Федерального Закона от 21.07.1997 № 116-ФЗ «О промышленной безопасности опасных производственных объектов»,

ведется мониторинг представления информации об осуществлении производственного контроля.

За 12 месяцев 2020 года в области энергетического надзора Ростехнадзором было проведено 967 проверок (12 месяцев 2019 года – 2402), в том числе допущено в эксплуатацию энергоустановок - 486 (12 месяцев 2019 года – 599). Выявлено нарушений обязательных требований нормативных документов – 4219 (12 месяцев 2019 года – 10551), составлено протоколов об административных правонарушениях - 360 (707), наложено штрафов на сумму 1658,00 тыс. рублей (3075,00 тыс. рублей), взыскано штрафов на сумму 1287,00 тыс. рублей (1956,00 тыс. рублей).

Так же за 12 месяцев 2020 года рассмотрено 376 заявления о согласовании границ охранной зоны в отношении отдельных объектов электросетевого хозяйства (за 12 месяцев 2019 года - 1009).

В области безопасности гидротехнических сооружений проведено 68 (12 месяцев 2019 года – 94) проверок юридических лиц и индивидуальных предпринимателей – собственников гидротехнических сооружений и эксплуатирующих организаций, выявлено 475 (12 месяцев 2019 года – 458) нарушений в области безопасности гидротехнических сооружений. По результатам проверок наложено 65 (12 месяцев 2019 года – 63) административных штрафа на общую сумму 2968 тыс. рублей (2019 год – 530 тыс. рублей).

В соответствии с Приказом Федеральной службы по экологическому, технологическому и атомному надзору от 31.01.2020 № 37 «О безопасной эксплуатации и работоспособности гидротехнических сооружений, поднадзорных Федеральной службе по экологическому, технологическому и атомному надзору, в период весеннего половодья и паводков 2020 года» и в целях обеспечения безаварийного прохождения весеннего половодья Управлением организована система мониторинга за показателями работы и техническим состоянием ГТС. Осуществлены взаимодействия с противопопаводковыми комиссиями, различных уровней, в том числе: ГУ МЧС России по Республике Башкортостан, муниципальными органами местного самоуправления, Отделом водных ресурсов и другими заинтересованными службами, ведомствами в части обмена информацией по обеспечению контроля за безопасностью ГТС в период прохождения паводка и по осуществлению мероприятий по безаварийному пропуску весеннего половодья 2020 года.

В соответствии с Планом проведения плановых проверок деятельности органов местного самоуправления и должностных лиц местного самоуправления на 2020 год, утвержденным приказом Западно-Уральского управления Федеральной службы по экологическому, технологическому и атомному надзору от 28.10.2019 № 1228-пр, проведение проверок собственников ГТС и (или) эксплуатирующих организаций началось с 01.04.2020.

По строительному надзору за 12 месяцев 2020 год проведены 102 проверки, из них по объектам капитального строительства – 101, проверка СРО-1 (2019 год – 125). На 49 проверках выявлены нарушения требований проектной документации (2019 год – 67) и при проведении 53 проверок нарушений не выявлено (2019 год – 58), из них 23 проверки - итоговые (2019 год – 20).

Проведены 23 итоговых проверок соответствия выполняемых работ требованиям проектной документации иных нормативных правовых актов по объекту капитального строительства (2019 год – 20). По результатам выдано 23 заключения о соответствии.

За 12 месяцев 2020 года при проведении проверок было выявлено 1073 нарушения (2019 год – 1011) с отражением в актах проверок и выдачей предписаний в количестве 51 (2019 год – 67).

Снижение показателей контрольно-надзорной деятельности обусловлено приостановлением с 18.03.2020 в целях реализации поручения Правительства Российской Федерации от 18.03.2020 № ММ-ПЗ6-1945, проверок, проведение которых, регулируется Федеральным законом от 26.12.2008 № 294-ФЗ «О защите прав юридических лиц и индивидуальных предпринимателей при осуществлении государственного контроля (надзора) и муниципального контроля».

В соответствии с пунктом 2 постановления Правительства Российской Федерации от 03.04.2020 № 438 «Об особенностях осуществления в 2020 году государственного контроля (надзора), муниципального контроля и о внесении изменения в пункт 7 Правил подготовки органами государственного контроля (надзора) и органами муниципального контроля ежегодных планов проведения плановых проверок юридических лиц и индивидуальных предпринимателей» и на основании приказа Западно-Уральского управления Ростехнадзора от 15.04.2020 № ПРО-282-266-о «О внесении изменений в план проведения плановых проверок юридических лиц и индивидуальных предпринимателей Западно-Уральским управлением Федеральной службы по экологическому, технологическому и атомному надзору на 2020 год», принято решение об исключении плановых выездных проверок в 2020 году.

По данным **Роспотребнадзора** в течение 2020 года деятельность промышленных предприятий проверена на 255 объектах (4,7% от общего количества промышленных объектов) с проведением 375 обследований, из которых с применением лабораторных и инструментальных исследований – 131 (35%). Наибольшее число обследований проведено на обрабатывающих производствах, на предприятиях по добыче полезных ископаемых, предприятиях, занимающихся обеспечением электрической энергией, газом и паром, а также на сельскохозяйственных предприятиях.

За выявленные правонарушения санитарного законодательства вынесено 246 постановлений о назначении административных наказаний, в том числе

23 в виде предупреждения и 223 в виде административных штрафов. Судебными органами принято решений о назначении административного наказания в виде административного штрафа – 35 и административного приостановления деятельности – 11. Направлены на рассмотрение в судебные органы 4 иска о нарушениях санитарного законодательства, по результатам все иски судом удовлетворены.

В пределах компетенции осуществляются мероприятия по реализации программы укрепления здоровья на рабочих местах национального проекта «Демография», определенного Указом Президента Российской Федерации от 07.05.2018 № 204, в том числе контроль (надзор) за охватом работающих граждан с вредными и опасными условиями труда предварительными и периодическими медицинскими осмотрами. Проведена 71 проверка по контролю за проведением предварительных и периодических медицинских осмотров работников, по результатам которых выявлено 42 нарушения санитарного законодательства, в отношении юридических лиц и индивидуальных предпринимателей возбуждено 14 дел об административных правонарушениях в указанной сфере.

По данным **Главного управления МЧС России по Республике Башкортостан** в 2020 году сотрудниками федерального государственного пожарного надзора в отношении производственных объектов защиты, расположенных на территории Республики Башкортостан, проведено 12 (в 2019 году – 41) проверок. В ходе проведения контрольно-надзорных мероприятий установлено, что проверяемыми объектами устранено 520 нарушений требований пожарной безопасности из 1798 имеющихся, что составило лишь 29%. Также установлено, что 3 контролируемых объекта устранили имеющиеся нарушения в полном объеме. По результатам проверок к административной ответственности привлечены 8 виновных юридических лиц, 14 должностных.

За 2020 год сотрудниками **Государственной инспекции безопасности дорожного движения** в рамках исполнения государственной функции по обеспечению безопасности дорожного движения выявлено 3838861 нарушение Правил дорожного движения РФ, в том числе за управление ТС в состоянии опьянения либо отказ в прохождении медицинского освидетельствования (ст. 12.8 КоАП РФ, ст. 12.26 КоАП РФ) – 16820; управление ТС водителем, не имеющим права управления ТС, либо лишенным этого права (ст. 12.7 КоАП РФ) – 11592; за выезд на сторону проезжей части дороги, предназначенной для встречного движения – 23068.

За 12 месяцев 2020 года привлечено 1650 должностных и юридических лиц, из них должностных лиц за выпуск ТС – 1450, юридических лиц автоперевозчиков за выпуск ТС – 200.

В процессе выполнения контрольно-надзорных функций сотрудниками Госавтоинспекции республики за 12 месяцев 2020 года выдано

24164 предписания должностным и юридические лицам на устранение недостатков в содержании дорог, дорожных сооружений, железнодорожных переездов и технических средств организации дорожного движения.

За невыполнение предписаний в установленный срок по ч.27, 28 ст. 19.5 КоАП РФ к административной ответственности привлечены 179 должностных и юридических лиц (принято решение судебными органами по 143 материалам, а 36 материалов находятся в судебных органах для принятия решения).

За невыполнение требований по обеспечению безопасности дорожного движения при ремонте и содержании автомобильные дорог по ст. 12.34 КоАП РФ, должностные и юридические лица дорожно-эксплуатационных служб привлекались к административной ответственности 744 раза.

Деятельность государственной экспертизы условий труда

В соответствии со статьями 216 и 216.1 Трудового кодекса Российской Федерации государственными экспертами условий труда Министерства семьи и труда РБ в 2020 году в целях оценки условий труда работников проведено 22 экспертизы (в 2019 году – 48 экспертизы в отношении условий труда 3130 работников (в 2019 году – 622 работников) организаций республики, из них 6 экспертиз – по определениям судебных органов, 2 – по представлениям Гострудинспекции в РБ, 3 – по запросам работодателей, 2 – по заявлениям работников, 8 – по заявлениям организаций, проводящих специальную оценку условий труда, 1 – по заявлению профсоюзной организации.

По результатам экспертиз выдано 22 заключения, из них 9 заключений о фактических условиях труда работников, 13 заключений о качестве проведения специальной оценки условий труда.

В прошедшем году в ходе 22 таких экспертиз выявлены нарушения трудовых прав, допущенные в отношении 471 работника, что составило 15% от общей численности работников, чьи условия труда подвергались экспертизе.

Показатели деятельности государственной экспертизы условий труда за 2016 – 2020 годы приведены на рисунке 26.

Большинство нарушений трудовых прав работников выявлено по результатам осуществления экспертизы качества специальной оценки условий труда. В 2020 году по обращениям заявителей проведено 13 таких экспертиз в отношении условий труда 3115 работников, по результатам которых выдано 7 отрицательных заключений, т.е. с серьезными замечаниями. При этом выявлены нарушения трудовых прав 468 работников.

Основные причины низкого качества проведения СОУТ – это:

1. Проведение идентификации на рабочих местах, где она не должна проводиться (рабочие места, на которых ранее установлены вредные или

опасные условия труда, на которых работникам, предоставляются гарантии и компенсации, включенные в списки на льготное пенсионное обеспечение) и на вакантных рабочих местах.

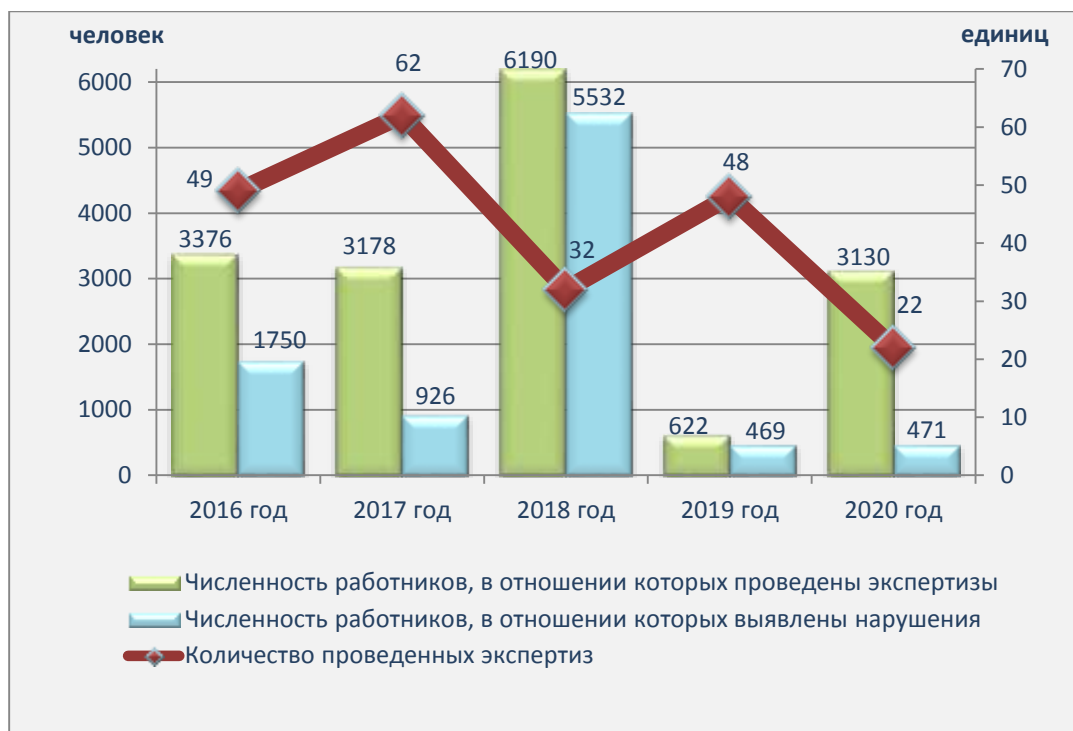


Рисунок 26. Деятельность государственной экспертизы условий труда

2. Не проведение идентификации всех вредных производственных факторов, имеющих на рабочем месте (например, на рабочих местах медицинских работников непосредственно осуществляющих медицинскую деятельность, не идентифицируется наличие биологического фактора).

3. Не все работодатели выполняют обязательства пункта 5.18 Республиканского соглашения между Федерацией профсоюзов РБ, объединениями работодателей РБ и Правительством РБ на 2020 – 2022 годы в части организации обучения по охране труда членов комиссий по проведению специальной оценок условий труда.

4. Предоставление работникам, занятым на работах с вредными и (или) опасными условиями труда, гарантий и компенсаций без учета установленных классов условий труда при проведении специальной оценки условий труда.

5. Проведение измерений вредных факторов, отсутствующих в области аккредитации испытательной лаборатории организации, проводившей специальную оценку условий труда.

6. Выявление признаков возможного некорректного применения соответствующих методик (методов) измерений вредных факторов на рабочих местах (проведение одним экспертом (специалистом испытательной

лаборатории (центра)) или с применением одних и тех же средств измерений большого количества замеров в один календарный день с учетом особенностей проведения измерений (по ряду факторов предполагается проведение множества измерений в нескольких точках для одного рабочего места).

7. Проведение исследований не во всех рабочих зонах и без учета всех видов оборудования, приспособлений и инструмента, имеющихся на рабочих местах являющихся источником вредных факторов.

Общественный контроль за соблюдением законодательства об охране труда

Придавая важное значение защите прав работников на здоровые и безопасные условия труда в процессе трудовой деятельности профсоюзы республики и их технические инспекции труда, уполномоченные по охране труда в 2020 году продолжили работу по контролю за выполнением работодателями требований законодательных и иных нормативных актов в области охраны труда.

В отчетном периоде активно рассматривались проблемные вопросы в области охраны труда и регулярно выносились на рассмотрение Президиума Федерации профсоюзов Республики Башкортостан. Так, в 2020 году рассмотрены следующие вопросы:

- об итогах работы технической инспекции труда профсоюзов Республики Башкортостан в 2019 году;
- об итогах проведения смотра-конкурса «Лучший уполномоченный по охране труда Федерации профсоюзов РБ в 2019 году»;
- об итогах проведения месячника по охране труда в организациях республики.

По итогам рассмотрения приняты соответствующие постановления и организован контроль за их выполнением. При рассмотрении этих вопросов приглашались руководители организаций, специалисты охраны труда, председатели профсоюзных организаций.

Коллегиальные органы республиканских организаций профсоюзов на Заседаниях и Президиумах рассмотрели вопросы:

- об итогах республиканского конкурса на звание «Лучшее образовательное учреждение по охране труда»;
- об итогах мониторинга организации предварительных и периодических медицинских осмотров работников образования республики;
- об участии выборных органов территориальных, первичных организаций Профсоюза в приемке образовательных организаций к началу учебного года;

– об итогах комплексных и тематических проверок соблюдения законодательства в области охраны труда предприятий авиационной промышленности в 2020 году;

– о состоянии условий и охраны труда и мерах по усилению профсоюзного контроля за соблюдением законодательства об охране труда в организациях отраслей связи РБ и другие.

Организующим началом деятельности Федерации профсоюзов РБ в области охраны труда является реализация Республиканского Соглашения на 2020 – 2022 годы, программа «Достойный труд в Республике Башкортостан на период до 2025 года», Положение о системе управления охраной труда в Российской Федерации, Положение об управлении охраной труда в Республике Башкортостан.

Федерация профсоюзов РБ в 2020 году проводила свою работу в области охраны труда в тесном взаимодействии с государственными органами надзора и контроля на основе Соглашений заключенных с Министерством семьи, труда и социальной защиты населения РБ, Государственной инспекцией труда в РБ, Прокуратурой РБ, Управлением Роспотребнадзора по РБ, Западно-Уральским управлением Ростехнадзора по РБ, Государственным учреждением - региональным отделением Фонда социального страхования Российской Федерации по Республике Башкортостан и принимала активное участие в работе Межведомственной комиссии по охране труда Республики Башкортостан и Совете инспекций при МВК по охране труда Республики Башкортостан, МВК по охране труда Городского округа г. Уфа РБ.

Представители Федерации профсоюзов РБ и Республиканских организаций профсоюзов принимали активное участие в ежемесячном рассмотрении причин производственного травматизма в организациях республики на заседаниях рабочей группы Межведомственной комиссии по охране труда РБ.

В принятых решениях учтены предложения профсоюзов по рассматриваемым вопросам.

Общественный контроль

Общественный контроль за соблюдением в организациях безопасных условий труда и сохранением здоровья работающих ведут: Совет технической инспекции труда Федерации профсоюзов РБ, 15 технических инспекторов труда профсоюзов республики, более 3500 комиссий (комитетов) по охране труда организаций и 7339 уполномоченных по охране труда профсоюзов.

Техническими инспекторами труда за отчетный период проведено 339 проверок по соблюдению работодателями законодательства об охране

труда в организациях республики. Выявлено 503 нарушения нормативных актов в области охраны труда, по которым выдано 108 представлений на устранение отмеченных нарушений, которые устранены (рисунок 27).

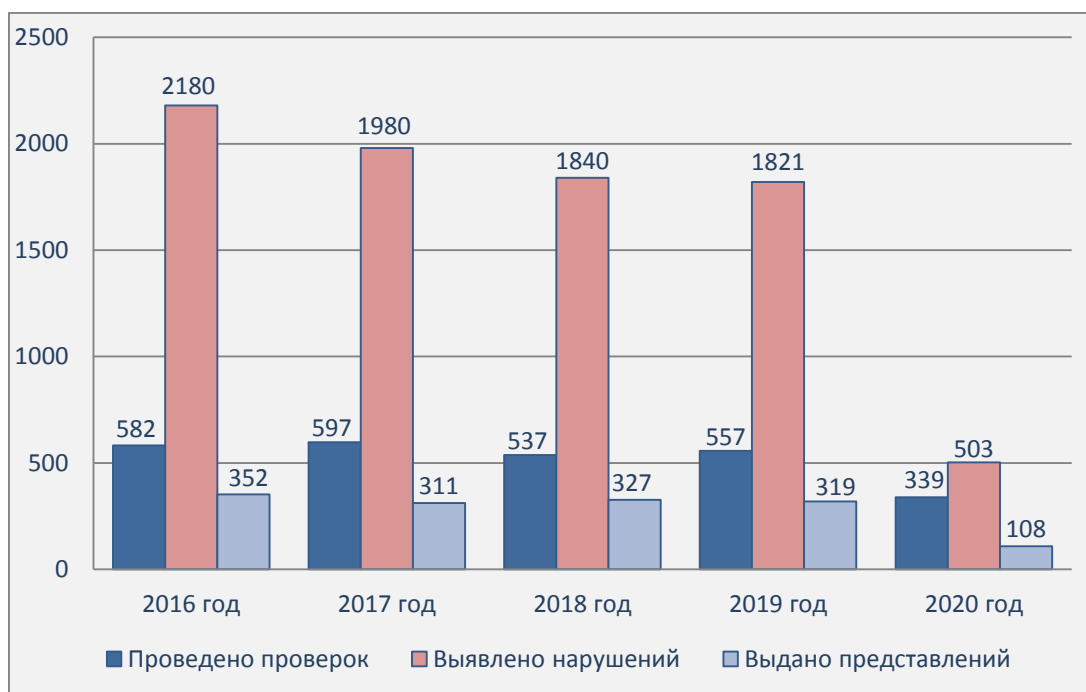


Рисунок 27. Результаты работы технической инспекции труда Федерации профсоюзов РБ

Следует отметить, что при проведении проверок учитывается весь спектр вопросов охраны труда – охрана труда женщин и молодых людей до 18 лет, выполнение работодателями обязательств по охране труда, предусмотренных коллективными договорами и соглашениями, вопросы специальной оценки условий труда, обеспечения средствами индивидуальной защиты, предоставления льгот и гарантий за работу во вредных и (или) опасных условиях труда.

Основными нарушениями, выявляемыми комитетами (комиссиями) по охране труда в ходе проверок, являются: отсутствие надлежащего контроля за содержанием производственных, санитарно-бытовых и складских помещений, закреплённой территории, освещения эвакуационных выходов и первичных средств пожаротушения, нарушение правил применения и хранения спецодежды, спецобуви, средств индивидуальной защиты.

Анализ показывает, что на тех предприятиях республики, где существуют профсоюзные организации, работа по охране труда организована надлежащим образом, а работа технических инспекторов труда, комиссий (комитетов) и уполномоченных по охране труда доказывает свою эффективность по обеспечению здоровых и безопасных условий труда на рабочих местах предприятий.

Уполномоченные лица по охране труда профсоюзов

Уполномоченные лица по охране труда профсоюзов, численность которых по оперативным данным на начало 2021 года составляет 7339 человек, является основным и самым массовым звеном профсоюзного контроля за охраной труда. Постоянно находясь среди работников своего производственного подразделения, они как никто другой могут повлиять на отношение участников производственного процесса к вопросам безопасности. Ценность контроля силами уполномоченных по охране труда, в отличие от других форм контроля, в том, что он повсеместен и непрерывен. За 2020 год ими проведено 80692 проверки, выявлено 94801 нарушение и внесено 31916 предложений по улучшению условий труда на рабочих местах (рисунок 28).

Уполномоченные профессиональных союзов по охране труда принимают активное участие в проведении трехступенчатого контроля по охране труда, плановых совместных обследований условий труда с представителями профкома и администрации (проверка выполнения соглашений по охране труда, анализ микроклимата в помещениях и др.) с составлением соответствующих актов, а также участвуют в проводимых проверках знаний по охране труда.

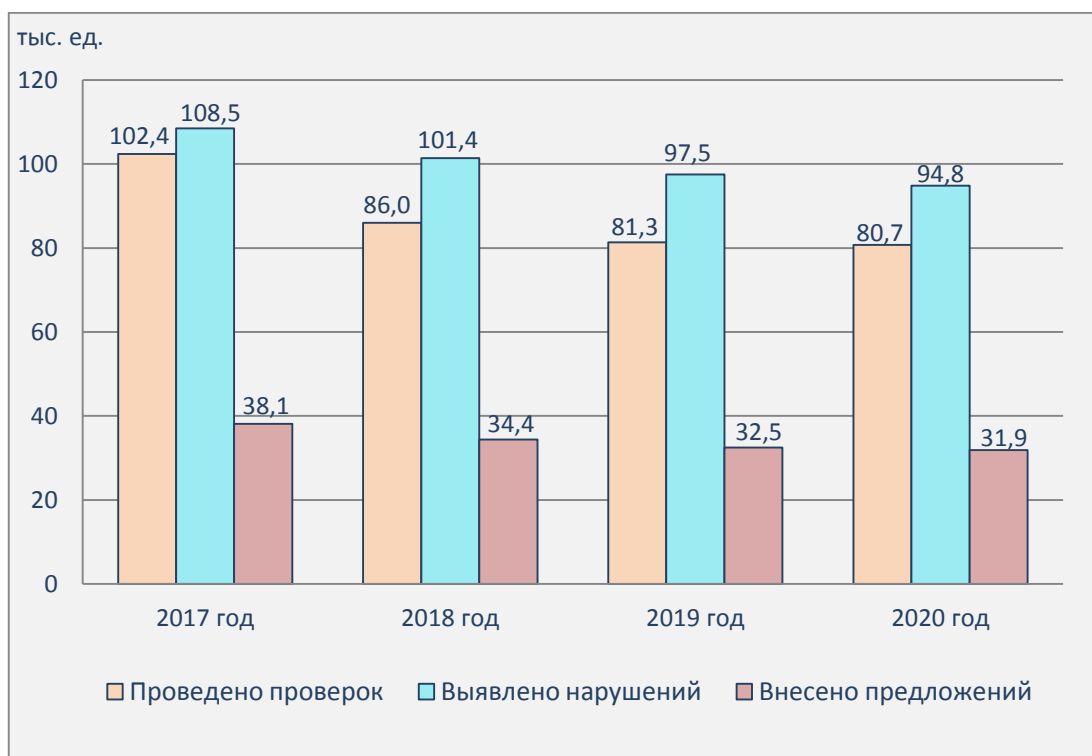


Рисунок 28. Результаты работы уполномоченных (доверенных) лиц по охране труда профсоюзов

Коллективные договоры и соглашения

Коллективные договоры обеспечивают выполнение предусмотренных ими гарантий и льгот работающим и их семьям. В них, в обязательном порядке, предусмотрен раздел по охране труда, оговаривающий в обязательствах работодателей вопросы обеспечения безопасности работников при эксплуатации зданий, сооружений, оборудования; обеспечения работающих сертифицированными средствами индивидуальной защиты; проведения периодических медицинских осмотров; санитарно-бытового обслуживания работников; обучения безопасным методам и приемам выполнения работ в соответствии с требованиями охраны труда. В заключенных коллективных договорах в качестве приложений имеются план мероприятий по улучшению условий и охраны труда; перечни профессий, имеющих право на бесплатное получение СИЗ, молока; перечни профессий, занятых на тяжелых работах, работах с вредными или опасными условиями труда, имеющих право на получение оплаты труда в повышенном размере и ежегодный дополнительный отпуск.

Техническими инспекторами труда по Республике Башкортостан осуществляется экспертиза всех проектов новых коллективных договоров на соответствие требованиям действующего законодательства, Республиканского трехстороннего соглашения, отраслевых тарифных соглашений, наличие раздела «Охрана труда», необходимых приложений. К проектам коллективных договоров направлялись замечания и предложения, которые были учтены при заключении их на новый срок. Все заключенные коллективные договоры согласовываются и регистрируются в установленном порядке.

В 2020 году технической инспекцией труда проведено 82 проверки организаций по выполнению работодателями обязательств по охране труда, предусмотренных коллективными договорами и соглашениями. Общее количество обязательств – 1140 (в 2019 году – 1027), из них не выполнено 108 (в 2019 году – 64) обязательств, на устранение которых были выданы представления.

Производственный травматизм и профессиональная заболеваемость

Техническая инспекция труда в отчетном периоде принимала активное участие в расследовании несчастных случаев на производстве, с её участием расследовано 124 (в 2019 году – 134) несчастных случая на производстве с тяжелыми и смертельными исходами.

Анализ материалов по несчастным случаям на производстве показывает, что причина большинства несчастных случаев носит организационный характер, а их устранение не требует больших финансовых вложений. Таким образом,

значительную часть несчастных случаев можно было избежать, соблюдая элементарные требования охраны труда.

Специальная оценка условий труда

По данным мониторинга, проводимого Федерацией профсоюзов РБ по специальной оценке условий труда, установлено, что с 1 января 2014 года по 31 декабря 2020 года СОУТ проведена на 3200 предприятиях, имеющих первичные профсоюзные организации, оценено 353985 рабочих мест, на которых работает 424497 человек.

На 2364 рабочих местах классы условий труда снижены: дополнительные отпуска – у 12685 работников, доплаты – у 1687 работников, прекращены отчисления на досрочную пенсию у 359 работников.

Повышен класс условий труда на 3190 рабочих местах. По результатам СОУТ добавлены: дополнительные отпуска у 3007 работников, доплаты у 13617 работников, установлены отчисления на досрочную пенсию у 1941 работника.

Обеспечение спецодеждой и средствами индивидуальной защиты

По обеспечению спецодеждой и другими видами средств индивидуальной защиты проведена 91 проверка (в 2019 году – 95), выявлено 178 нарушений (в 2019 году – 213), которые устранены по результатам выданных представлений. Отмечено, что на все виды выдаваемой спецодежды и средств индивидуальной защиты имеются сертификаты соответствия. Работники обеспечены специальной одеждой, спецобувью и другими средствами индивидуальной защиты, нормы выдачи, сроки носки и перечень выдаваемых СИЗ разработаны. Образованы комиссии по приёму и списанию СИЗ. Учет выдачи спецодежды, спецобуви и др. ведутся по карточкам установленной формы.

Однако не во всех организациях республики соблюдаются требования по обеспечению работников СИЗ и санитарно-гигиенической одеждой. Так, обеспечение сотрудников лечебно-профилактических учреждений санитарно-гигиенической одеждой по итогам 2020 года составило 96,12%, всего было обеспечено 51330 человек из 53402 нуждающихся в таком обеспечении. В 2019 году данный показатель равнялся 94,65%.

Обеспечение работников спецодеждой, спецобувью и другими средствами индивидуальной защиты проводится в лечебных учреждениях с незначительными отклонениями. Зачастую в учреждениях здравоохранения не соблюдают сроки носки спецодежды, в этой связи обеспеченность СИЗами, в целом по отрасли составляет 95,17% (обеспечено 30272 чел., необходимо обеспечить 31811 чел.), а в 2019 году данный показатель находился на отметке 92,71%.

Обучение по охране труда

В целях активизации профсоюзного контроля за соблюдением прав и гарантий членов профсоюза на здоровые и безопасные условия труда Федерация профсоюзов РБ ежегодно организует и проводит обучение по охране труда.

Через Институт повышения квалификации профсоюзных кадров за 2020 год прошли обучение и проверку знаний по охране труда более 990 (в 2019 году – 2860) человек.

Представители Федерации профсоюзов РБ в 2020 году принимали участие в организации и проведении семинаров для руководителей и специалистов предприятий по вопросам охраны труда, использования средств ФСС на предупредительные меры по производственному травматизму, оздоровления работников и окружающей среды в районах республики: Зилаирский, Архангельский, Благоварский, Благовещенский, Иглинский, Кармаскалинский, Кушнаренковский, Нуримановский, Чишминский, Чекмагушевский, Уфимский.

В связи с введенными в 2020 году из-за новой коронавирусной инфекции ограничениями при участии профсоюзов в дистанционном формате с использованием программы ZOOM проведен семинар для руководителей крупных и средних предприятий первичных профсоюзных организаций городского округа город Уфа РБ в рамках Всемирного дня действий «За достойный труд».

Так же в режиме видеоконференции представители Федерации профсоюзов РБ приняли участие в 10 зональных семинарах по вопросам трудового законодательства для руководителей и специалистов организаций Республики Башкортостан, проводимых Министерством семьи, труда и социальной защиты населения РБ.

Жалобы, заявления, иски по нарушениям в области охраны труда

Технической инспекцией труда рассмотрено 753 (в 2019 году – 608) личных обращений, заявлений и жалоб членов профсоюза, связанных с нарушением их прав в области охраны труда, 606 (в 2019 году – 527) из них разрешено в пользу работников.

Смотры–конкурсы по охране труда

Традиционно в 2020 году проводились конкурсы, пропагандирующие обеспечение безопасных условий труда на производстве и стимулирующие повышение профессионализма специалистов в этой области, в организации которых технические инспекторы труда принимают активное участие.

19 февраля 2021 года состоялось заседание комиссии по подведению итогов республиканского конкурса в номинации «Лучшая организация условий и охраны труда», которая определила победителей по итогам 2020 года.

По решению комиссии по подведению итогов конкурса между организациями Республики Башкортостан в номинации «Лучшая организация условий и охраны труда» по итогам работы в 2020 году в республике признаны, занявшие:

I место – АО «Транснефть - Урал»;

II место – ООО «Лечебно-оздоровительный центр «Энергетик»;

III место – АО «Белебеевский ордена «Знак Почета» молочный комбинат».

В марте 2020 года состоялся смотр конкурс «Лучший уполномоченный по охране труда Федерации профсоюзов Республики Башкортостан» по итогам 2019. Победителей наградили ценными призами, а остальным участникам конкурса направлены благодарственные письма Федерации профсоюзов Республики Башкортостан за достигнутые высокие результаты по улучшению условий труда на производстве и профилактике производственного травматизма.

19 марта 2020 года состоялся XIV Республиканский конкурс «Лучший специалист по охране труда – 2020», приуроченный ко Всемирному Дню охраны труда. Организаторами конкурса выступили Министерство семьи, труда и социальной защиты населения Республики Башкортостан, ЧОУ «Башкирский межотраслевой институт охраны труда, экологии и безопасности на производстве» при поддержке Федерации профсоюзов РБ и Государственной инспекции труда в РБ.

29 мая 2020 года организован и проведен республиканский конкурс детского рисунка «Охрана труда глазами детей». По решению комиссии по подведению итогов конкурса победители определялись в двух возрастных номинациях: младшая «6-11 лет» и старшая «12 лет и старше».

Проводились конкурсы в организациях и членских организациях Федерации профсоюзов РБ. Так, в АО «БСК» 24 апреля 2020 года в рамках «Всемирного дня охраны труда» прошел традиционный конкурс на звание «Лучший уполномоченный по охране труда Первичной профсоюзной организации Башкирской содовой компании».

В июле 2020 года в целях повышения уровня культуры производства и улучшения санитарно-бытового обеспечения работников комиссией по охране труда профсоюзного комитета организован смотр – конкурс «На лучшее санитарно-бытовое помещение АО «БСК». В конкурсе приняли участие 13 цехов. Победители и участники конкурса поощрены целевой денежной премией, которая была использована для улучшения условий труда работников данного структурного подразделения.

Положительную роль в активизации деятельности работодателей, профсоюзных организаций по обеспечению здоровых и безопасных условий

труда способствовал объявленный Президиумом Башкирской республиканской организация Общероссийского Профсоюза образования республиканский конкурс «На лучшую организацию по охране труда среди общеобразовательных учреждений и учреждений дошкольного образования».

**Выставки, научно-практические конференции, семинары,
круглые столы, совещания и информационное обеспечение
в области охраны труда**

В 2020 году семинары, совещания по вопросам охраны труда проводились как в очном формате, так и в формате видеоконференции.

Представители Федерации профсоюзов РБ в 2020 году приняли активное участие в организации и проведении практических семинаров для руководителей и специалистов предприятий по вопросам охраны труда, использования средств ФСС на предупредительные меры по производственному травматизму, оздоровления работников и окружающей среды в районах республики: Зилаирский, Архангельский, Благоварский, Благовещенский, Иглинский, Кармаскалинский, Кушнаренковский, Нуримановский, Чишминский, Чекмагушевский, Уфимский.

С 26 по 28 февраля 2020 года на «ВДНХ-ЭКСПО» состоялся Российский промышленный форум. Федерация профсоюзов РБ совместно с Министерством семьи, труда и социальной защиты населения РБ организовали 27 февраля 2020 года секцию «Управление охраной труда на производстве в условиях новых технологий».

28 апреля 2020 года, во Всемирный день охраны труда, состоялся интерактивный Республиканский форум «Культура безопасного труда – создание условий для предотвращения производственного травматизма и профессиональной заболеваемости», организатором которого выступили Федерация профсоюзов РБ и Министерство семьи, труда и социальной защиты населения РБ. Помимо самих организаторов, в работе форума приняли участие представители Государственной инспекции труда в РБ, Управления Роспотребнадзора по РБ, Регионального отделения Фонда социального страхования РФ по РБ. На форуме рассмотрены актуальные проблемы в области охраны труда. Среди них - внедрение концепции «Нулевого травматизма», перспективы совершенствования мер по охране труда, финансовое обеспечение предупредительных мер, направленных на снижение производственного травматизма и профессиональных заболеваний и другие.

В целях оказания методической помощи по проведению специальной оценки условий труда в организациях республики 23 декабря 2020 года в дистанционном режиме Министерство семьи, труда и социальной защиты населения Республики Башкортостан при участии Федерации профсоюзов РБ

организовало семинар по теме: «Повышение качества проведения специальной оценки условий труда в Республике Башкортостан» в котором приняли участие технические инспекторы труда Федерации профсоюзов Республики Башкортостан и республиканских организаций профсоюзов, специалисты-эксперты Минтруда республики, представители средств массовой информации.

Членские организации Федерации профсоюзов РБ также принимают активное участие семинарах посвященных безопасности и охране труда. Так, на семинарах, организованных Башкортостанской республиканской организации Общероссийского профессионального союза работников государственных учреждений и общественного обслуживания Российской Федерации для председателей и казначеев, первичных и территориальных профсоюзных организаций (178 чел.) проведена информационно-разъяснительная работа по возможности использования средства ФСС РФ.

В рамках Агропромышленного форума и Международной выставки «Агрокомплекс-2020», по инициативе Башкирской республиканской организации Профсоюза работников АПК РФ, проведен круглый стол по теме: «Безопасность и охрана труда - основа современного производства в АПК», по итогам издан сборник докладов. Участники круглого стола: Министерство сельского хозяйства РБ, Государственная инспекция труда в Республике Башкортостан, ФБУН «Уфимский научно-исследовательский институт медицины труда и экологии человека, Региональное отделение ФСС РФ по Республике Башкортостан.

25 августа 2020 году состоялся День охраны труда Республиканской организации Башкортостана Росхимпрофсоюза на тему: «Профилактика производственного травматизма на предприятиях отрасли. Общественный контроль по охране труда на предприятиях отрасли. Обеспечение экологической безопасности на предприятиях отрасли», где специалисты в области охраны труда рассказали о практике взаимодействия администрации предприятия и первичной профсоюзной организации по профилактике производственного травматизма на АО «БСК», об организации работы уполномоченных по охране труда на АО «БСК» и других вопросах.

Осуществлялись публикации и выступления в средствах массовой информации. С целью пропаганды передового опыта работы в области охраны труда Федерацией профсоюзов Республики Башкортостан систематически ведется рубрика Охрана труда в газете «Действие» и публикуются материалы в газете «Охрана труда и промышленная безопасность». Обновляется нормативно-правовая база и оперативная информация по охране труда на сайте Федерации профсоюзов РБ и в социальных сетях (Вконтакте, Facebook, Instagram).

Деятельность в сфере охраны труда республиканских органов исполнительной власти

В соответствии с Законом Республики Башкортостан от 1 марта 2013 года № 652-з «О порядке осуществления ведомственного контроля за соблюдением трудового законодательства и иных нормативных правовых актов, содержащих нормы трудового права, на территории Республики Башкортостан» (далее – Закон № 652-з) государственными органами Республики Башкортостан и органами местного самоуправления Республики Башкортостан в 2020 году продолжена работа по проведению ведомственного контроля за соблюдением трудового законодательства.

Предметом проверок является соблюдение и выполнение подведомственными организациями в процессе осуществления ими своей деятельности требований трудового законодательства, а также устранение подведомственными организациями выявленных в ходе проверок нарушений.

Согласно представленной информации по состоянию на 1 января 2021 года в структуру государственной власти Республики Башкортостан входят 31 министерство и ведомство, в ведении 27 государственных органов Республики Башкортостан находится 576 организаций, а в 63 органах местного самоуправления – 3452 организации.

Подведомственные организации отсутствуют в четырех республиканских органах исполнительной власти: Государственном комитете Республики Башкортостан по жилищному и строительному надзору, Государственном комитете Республики Башкортостан по тарифам, Государственном комитете Республики Башкортостан по туризму, Государственной инспекции по надзору за техническим состоянием самоходных машин и других видов техники Республики Башкортостан.

В соответствии с утвержденными планами в 2020 году 18 государственными органами Республики Башкортостан и 62 органами местного самоуправления Республики Башкортостан было предусмотрено проведение мероприятий по контролю за соблюдением трудового законодательства и иных нормативных правовых актов, содержащих нормы трудового права, в 420 подведомственных организациях.

Ведомственный контроль за соблюдением трудового законодательства в 2020 году не был запланирован в 8 государственных органах и в 1 муниципальном районе:

Министерстве жилищно-коммунального хозяйства Республики Башкортостан, Министерстве экономического развития и инвестиционной политики Республики Башкортостан, Государственном комитете Республики Башкортостан по конкурентной политике, Государственном комитете

Республики Башкортостан по предпринимательству в связи с тем, что в этих органах исполнительной власти подведомственные учреждения вновь созданы только в 2020 году и не могли быть учтены в соответствующих планах проверок, утверждаемых в срок, установленный п. 2 ст. 3 Закона № 652-з;

Министерстве финансов Республики Башкортостан, Министерстве цифрового развития государственного управления Республики Башкортостан, Управлении по государственной охране объектов культурного наследия Республики Башкортостан, Управлении по делам архивов Республики Башкортостан, так как все имеющиеся подведомственные организации были проверены в 2018 и 2019 годах и не истек срок проведения плановых проверок, установленный п. 2 ст. 3 Закона № 652-з;

администрацией муниципального района Давлекановский район Республики Башкортостан без объяснения причин.

В целом по республике планы контрольных мероприятий выполнены на 80,3%.

В связи с ограничительными мерами, введенными Указом Главы Республики Башкортостан от 18.03.2020 № УГ-111 из-за угрозы распространения новой коронавирусной инфекции (COVID-19), переводом части работников на удаленный вид работы, изменением режима работы подведомственных учреждений и временной нетрудоспособностью большей части работников планы проверок соблюдения трудового законодательства в подведомственных учреждениях не выполнили:

6 органов исполнительной власти:

Министерство здравоохранения Республики Башкортостан (6 проверок из 30 запланированных);

Министерство культуры Республики Башкортостан (6 проверок из 12 запланированных);

Министерство лесного хозяйства Республики Башкортостан (3 проверки из 12 запланированных);

Министерство молодежной политики и спорта Республики Башкортостан (1 проверка из 3 запланированных);

Министерство сельского хозяйства Республики Башкортостан (1 проверка из 3 запланированных);

– Государственный комитет Республики Башкортостан по чрезвычайным ситуациям (все 5 запланированных проверок);

– 21 орган местного самоуправления в:

Аургазинском районе (3 проверки из 4 запланированных);

Баймакском районе (2 проверки из 20 запланированных);

Белебеевском районе (4 проверки из 12 запланированных);

Белокатайском районе (1 проверка из 2 запланированных);
Бижбулякском районе (11 проверок из 13 запланированных);
Бирском районе (1 проверка из 4 запланированных);
Дуванском районе (1 проверка из 4 запланированных);
Дюртюлинском районе (5 проверок из 11 запланированных);
Миякинском районе (2 проверки из 4 запланированных);
Кармаскалинском районе (2 проверки из 3 запланированных);
Кугарчинском районе (9 проверок из 12 запланированных);
Туймазинском районе (15 проверок из 17 запланированных);
городе Кумертау (8 проверок из 10 запланированных);
городе Нефтекамске (4 проверки из 8 запланированных);
городе Сибее (11 проверок из 12 запланированных);
городе Октябрьском (3 проверки из 4 запланированных).

Запланированные проверки полностью не проведены Администрациями муниципальных районов и городских округов Республики Башкортостан в:

Архангельском районе (2 проверки);
Белорецком районе (2 проверки);
Стерлибашевском районе (4 проверки);
Янаульском районе (4 проверки);
городе Салавате (10 проверок).

Администрацией муниципального района Стерлитамакский район не проведены 2 запланированные проверки в муниципальных бюджетных детских образовательных учреждениях «Детский сад с. Буриказганово» и «Детский сад с. Константиноградовка» в связи с реорганизацией и присоединением их к муниципальным общеобразовательным бюджетным учреждениям «Средняя общеобразовательная школа с. Буриказганово» и «Средняя общеобразовательная школа с. Константиноградовка».

В 2 государственных органах и 4 органах местного самоуправления проведено 17 внеплановых проверок по основаниям, установленным пп. 1 п. 3 ст. 3 Закона № 652-з:

– Министерством здравоохранения Республики Башкортостан (2 проверки);

– Министерством семьи, труда и социальной защиты населения Республики Башкортостан (7 проверок);

– администрациями муниципальных районов и городских округов в Архангельском районе (1 проверка), Бурзянском районе (2 проверки), городе Уфе (1 проверка), городе Стерлитамаке (4 проверки).

Информация о количестве организаций, охваченных контрольными мероприятиями в 2020 году, приведена в таблице 22.

Таблица 22

Количество проверок соблюдения трудового законодательства и иных нормативных правовых актов, содержащих нормы трудового права, проведенных в подведомственных организациях в 2020 году

№ п/п	Наименование ведомственного органа Республики Башкортостан	Количество проверенных организаций, ед.	Удельный вес от общего количества подведомственных организаций, %
Государственные органы Республики Башкортостан			
1.	Министерство здравоохранения РБ	26	18,2
2.	Министерство земельных и имущественных отношений РБ	1	33,3
3.	Министерство культуры РБ	6	16,2
4.	Министерство лесного хозяйства РБ	9	26,5
5.	Министерство молодежной политики и спорта РБ	2	16,7
6.	Министерство образования и науки РБ	12	9,0
7.	Министерство природопользования и экологии РБ	1	33,3
8.	Министерство промышленности, энергетики и инноваций РБ	1	33,3
9.	Министерство сельского хозяйства РБ	2	20,0
10.	Министерство семьи, труда и социальной защиты населения РБ	14	20,6
11.	Министерство строительства и архитектуры РБ	1	12,5
12.	Министерство торговли и услуг РБ	1	20,0
13.	Министерство транспорта и дорожного хозяйства РБ	2	50,0
14.	Государственный комитет Республики Башкортостан по внешнеэкономическим связям и конгрессной деятельности	1	50,0
15.	Агентство по печати и средствам массовой информации РБ	3	100
16.	Государственный комитет Республики Башкортостан по делам юстиции	1	100
17.	Управление ветеринарии РБ	14	24,6
18.	Управление делами Главы РБ	1	12,5
Итого:		98	18,3

Продолжение табл. 22

№ п/п	Наименование ведомственного органа Республики Башкортостан	Количество проверенных организаций, ед.	Удельный вес от общего количества подведомственных организаций, %
Органы местного самоуправления Республики Башкортостан			
1	МР Абзелиловский район РБ	4	8,0
2	МР Альшеевский район РБ	8	4,5
3	МР Архангельский район РБ	1	6,3
4	МР Аскинский район РБ	5	10,0
5	МР Аургазинский район РБ	1	7,7
6	МР Баймакский район РБ	18	21,2
7	МР Бакалинский район РБ	8	21,6
8	МР Балтачевский район РБ	5	88,9
9	МР Белебеевский район РБ	8	15,1
10	МР Белокатайский район РБ	1	17,4
11	МР Белорецкий район РБ	0	0
12	МР Бижбулякский район РБ	2	43,8
13	МР Бирский район РБ	3	10,0
14	МР Благоварский район РБ	6	16,7
15	МР Благовещенский район РБ	3	25,0
16	МР Буздякский район РБ	5	20,7
17	МР Бураевский район РБ	3	9,4
18	МР Бурзянский район РБ	7	20,0
19	МР Гафурийский район РБ	9	31,3
20	МР Давлекановский район РБ	0	0
21	МР Дuvanский район РБ	3	38,6
22	МР Дюртюлинский район РБ	6	11,1
23	МР Ермекеевский район РБ	6	29,2
24	МР Зианчуринский район РБ	3	10,3
25	МР Зилаирский район РБ	1	7,0
26	МР Иглинский район РБ	21	5,6
27	МР Илишевский район РБ	4	38,5
28	МР Ишимбайский район РБ	8	8,3
29	МР Калтасинский район РБ	4	9,1
30	МР Караидельский район РБ	2	3,2
31	МР Кармаскалинский район РБ	1	7,4

Окончание табл. 22

№ п/п	Наименование ведомственного органа Республики Башкортостан	Количество проверенных организаций, ед.	Удельный вес от общего количества подведомственных организаций, %
32	МР Кигинский район РБ	2	11,1
33	МР Краснокамский район РБ	5	14,0
34	МР Кугарчинский район РБ	3	17,7
35	МР Кушнаренковский район РБ	4	7,6
36	МР Кююргазинский район РБ	1	16,7
37	МР Мелеузовский район РБ	12	14,3
38	МР Мечетлинский район РБ	3	13,2
39	МР Мишкинский район РБ	3	12,0
40	МР Миякинский район РБ	2	2,7
41	МР Нуримановский район РБ	4	35,0
42	МР Салаватский район РБ	2	1,8
43	МР Стерлибашевский район РБ	0	0
44	МР Стерлитамакский район РБ	8	17,2
45	МР Татышлинский район РБ	4	0
46	МР Туймазинский район РБ	2	13,5
47	МР Уфимский район РБ	8	0
48	МР Учалинский район РБ	8	7,6
49	МР Федоровский район РБ	4	8,2
50	МР Хайбуллинский район РБ	7	22,2
51	МР Чекмагушевский район РБ	3	6,5
52	МР Чишминский район РБ	3	9,1
53	МР Шаранский район РБ	5	16,1
54	МР Янаульский район РБ	0	0
55	ГО г. Агидель РБ	4	33,3
57	ГО г. Нефтекамск РБ	4	10,7
58	ГО г. Октябрьский РБ	1	2,7
59	ГО г. Салават РБ	0	0
60	ГО г. Сибай РБ	1	9,3
61	ГО г. Стерлитамак РБ	11	10,9
62	ГО г. Уфа РБ	9	1,7
63	ЗАТО г. Межгорье РБ	10	62,5
Итого:		291	8,9
Всего:		389	10,3

Всего за отчетный период проведено 396 проверок, в том числе плановых – 379 или 95,7%, внеплановых – 17 или 4,3%, повторных – 0.

По результатам ведомственного контроля в 2020 году выявлено 2226 нарушений трудового законодательства и иных нормативных правовых актов, содержащих нормы трудового права, что на 5,6% ниже, чем в 2019 году (в 2019 году – 2357 нарушений).

Информация об основных видах нарушений трудового законодательства, выявленных в ходе проведения проверок подведомственных организаций в 2020 году, приведена в таблице 23.

Таблица 23

Основные виды нарушений трудового законодательства,
выявленные в ходе проведения проверок подведомственных организаций
в 2020 году

Виды нарушений	Количество нарушений	Удельный вес от общего количества нарушений, %
Социальное партнерство в сфере труда	103	4,4
Трудовой договор	454	19,3
Рабочее время и время отдыха	232	9,8
Оплата и нормирование труда	583	24,7
Соблюдение гарантий и компенсаций, предоставляемых работникам	25	1,1
Трудовой распорядок и дисциплина труда	37	1,6
Профессиональная подготовка, переподготовка и повышение квалификации	84	3,6
Охрана труда	453	19,2
Материальная ответственность сторон трудового договора	21	0,9
Особенности регулирования труда отдельных категорий работников	11	0,5
Порядок рассмотрения и разрешения индивидуальных и коллективных трудовых споров	27	1,2
Проведения аттестации работников	45	1,9
По другим вопросам	282	12,0
Итого:	2357	100,0

Среди выявленных нарушений в области охраны труда распространены случаи непроведения обязательных психиатрических освидетельствований и медицинских осмотров, специальной оценки условий труда, непроведение либо нарушение порядка проведения инструктажей, проверки знаний требований охраны труда, отсутствие программ обучения работников по охране труда, перечней мероприятий по улучшению условий и охраны труда и снижению уровней профессиональных рисков, невыдача работникам, занятым на работах с вредными и (или) опасными условиями труда, средств индивидуальной защиты в полном объеме, установленном типовыми отраслевыми или межотраслевыми нормами, ненадлежащее оформление личных карточек выдачи работникам средств индивидуальной защиты, приобретение работодателями средств индивидуальной защиты, не прошедших обязательную сертификацию или декларирование соответствия с типовыми нормами.

В части нарушений в области оплаты и нормирования труда характерны случаи несвоевременной и неполной выплаты заработной платы, других выплат, причитающихся работникам, оплаты отпуска, выплаты всех сумм при увольнении, невключения в трудовые договоры всех обязательных условий (в частности, условий труда на рабочем месте, гарантий и компенсаций за особый режим работы, режима труда и отдыха для работников, которым установлено неполное либо сокращенное рабочее время) и установления положений, противоречащих законодательству.

Проверочными мероприятиями выявлены нарушения по вопросам режима работы и отдыха: частыми являются случаи несвоевременного ознакомления работников с графиками сменности, изменения режима работы без надлежащего уведомления работников, непредоставления дополнительных отпусков, установленных коллективными договорами.

В ходе проверочных мероприятий в 2020 году устранено 1791 или 80,5% выявленных нарушений. Государственными органами и администрациями муниципальных районов и городских округов по 270-ти нарушениям (12,1% от общего числа нарушений) из 435 (19,5%) неустраненных сроки устранения перенесены на январь-март 2021 года:

Министерством здравоохранения Республики Башкортостан (5 нарушений), Министерством лесного хозяйства Республики Башкортостан (15 нарушений), Министерством строительства и архитектуры Республики Башкортостан (1 нарушение),

Администрациями муниципальных районов: Баймакский район (8 нарушений), Бакалинский район (3 нарушения), Иглинский район (4 нарушения), городских округов: г. Агидель (6 нарушений), г. Уфа (228 нарушений).

По результатам проведенных проверочных мероприятий к дисциплинарной ответственности привлечены 28 должностных лиц.

Необходимо отметить, что Администрации муниципальных районов Абзелиловский, Альшеевский, Балтачевский, Белокатайский, Бурзянский, Давлекановский, Зилаирский, Зианчуринский, Иглинский, Мечетлинский, Чекмагушевский, Туймазинский, Федоровский, Янаульский районы Республики Башкортостан представили отчет о проведении ведомственного контроля в 2020 году с нарушением срока, установленного п. 2 ст. 9 Закона № 652-з.

Приоритетные направления деятельности в сфере улучшения условий и охраны труда

В связи с принятием Государственной Думой Российской Федерации поправок в раздел X Трудового кодекса, вступающих в действие с 1 марта 2022 года, предстоит концептуальное изменение подходов в области охраны труда, основной задачей которого станет переход к риск-ориентированному направлению в этой сфере.

«Поправки в X раздел Трудового кодекса предполагают ряд новаций. Общая задача поправок – перейти от списочного подхода к риск-ориентированному менеджменту в сфере охраны. Риск-ориентированный подход предполагает максимальную персонализацию политики в области охраны труда. После вступления в силу поправок работодатель будет обязан учитывать те риски, которые возникают на конкретном рабочем месте и обеспечивать условия для охраны труда работника с учетом особенностей работы на конкретном рабочем месте», – пояснил первый заместитель министра труда и социальной защиты РФ Алексей Вовченко.

Изменения расширят обязательства работодателя в области профилактики, появится не только необходимость выявления опасностей и профрисков, но и проведение анализа и оценки условий труда, учета микротравм и расследование их причин. Процедура оценки профессиональных рисков в организации станет обязательной процедурой, причем не только для уже имеющихся технологических процессов, но и перед запуском в эксплуатацию новых производственных объектов и организации рабочих мест.

Отдельно прописан новый подход к обеспечению средствами индивидуальной защиты, которое будет производиться с учетом выявленных на рабочих местах вредных производственных факторов, а не в зависимости от профессии сотрудника.

В связи с вновь вводимыми изменениями нормативно-правовой базы в сфере трудового законодательства и, в частности, охраны труда, предстоит проведение широкой информационной и просветительской работы среди руководителей и специалистов организаций, осуществляющих свою деятельность на территории Республики Башкортостан.

Руководителям организаций необходимо будет актуализировать комплект локальных нормативных документов организации, содержащих требования

охраны труда, организовать прохождение внеочередных инструктажей и проверку знаний новых правил охраны труда руководителей и работников организации.

Обязательным в 2021 году останется постоянный мониторинг состояния производственного травматизма в организациях Республики Башкортостан и осуществление межведомственного взаимодействия с органами прокуратуры Республики Башкортостан, Государственной инспекцией труда в Республике Башкортостан, Управлением Роспотребнадзора по Республике Башкортостан и Федерацией профсоюзов Республики Башкортостан при выявлении нарушений действующего законодательства в сфере охраны труда.

Так же будет осуществляться содействие органам местного самоуправления в разработке и реализации муниципальных программ улучшения условий и охраны труда, активизации деятельности координационных советов (межведомственных комиссий) по охране труда муниципальных районов (городских округов).

Продолжится совместная с Государственным учреждением – Региональным отделением Фонда социального страхования Российской Федерации по Республике Башкортостан деятельность по более активному использованию работодателями средства Фонда социального страхования на финансирование предупредительных мер по сокращению производственного травматизма и профессиональных заболеваний работников в соответствии с Правилами, утвержденными приказом Минтруда России от 10.12.2012 № 580н.

Повышенное внимание будет оказано обеспечению реализации мер, направленных на повышение качества проведения специальной оценки условий труда, выявление случаев незаконного снижения гарантий и компенсаций, предоставляемых работникам за работу во вредных условиях труда, активизации проведения специальной оценки условий труда индивидуальными предпринимателями, организациями малого и микро-бизнеса.

Помимо этого будет осуществляться деятельность по развитию механизмов общественного участия, взаимодействия с общественными объединениями работников, работодателей, иными заинтересованными экспертными, научными и общественными организациями. К основным задачам такого взаимодействия отнесены вопросы оперативного обмена аналитической информацией, предоставления справочных и статистических материалов, рассмотрения проектов нормативных правовых актов и подготовки заключений на них, проектов методических рекомендаций, изучения накопленного опыта по предупреждению нарушений трудового законодательства, в том числе в сфере охраны труда.

**Сведения об условиях и охране труда в организациях,
действующих на территории Республики Башкортостан**

№ п/п	Показатели	ед. изм.	2016	2017	2018	2019	2020
1	Всего занято в организациях (по данным Башкортостанстата), в том числе:	тыс.чел.	1154,1	1120,6	1090,1	1086,5	1056,6
	по статистической форме 1–Т (условия труда)	тыс.чел.	356,1	348,1	347,9	342,5	341,9
	по статистической форме 7–Т (травматизм), из них:	тыс.чел.	689,7	530,2	517,9	510,0	500,3
1.1	Заняты во вредных и (или) опасных условиях труда	тыс.чел.	113,3	111,5	112,1	111,5	108,5
	в процентах к общему числу по ф. 1–Т	%	31,8	32,0	32,2	32,6	31,7
1.2	Занято тяжелым физическим трудом	тыс.чел.	43,2	44,5	48,1	50,5	49,0
	в процентах к общему числу по ф. 1–Т	%	12,1	12,8	13,8	14,7	14,3
1.3	Занято на работах, связанных с напряженностью трудового процесса	тыс.чел.	6,5	6,4	7,2	8,3	8,9
	в процентах к общей численности работников по ф. 1–Т	%	1,8	1,8	2,1	2,4	2,6
2	Численность работников, которым установлен хотя бы один вид компенсаций	тыс.чел.	111,6	110,9	113,7	110,3	108,5
	в процентах к общей численности работников по ф. 1–Т, из них имели право на:	%	31,3	31,6	32,7	32,2	31,7
	– дополнительный отпуск	тыс.чел.	68,0	65,8	64,1	61,9	57,4
	– бесплатное лечебно-профилактическое питание	тыс.чел.	7,2	7,0	7,0	6,8	5,5
	– сокращенный рабочий день	тыс.чел.	13,7	12,7	12,5	7,6	7,4
	– бесплатное получение молока	тыс.чел.	38,2	35,4	34,5	33,4	31,7
	– оплату труда в повышенном размере	тыс.чел.	99,9	104,3	104,7	105,5	103,3
	– досрочное назначение пенсии	тыс.чел.	59,1	58,1	59,2	59,7	57,4
	– проведение медицинских осмотров	тыс.чел.	101,7	102,1	105,0	103,7	108,4
3	Количество организаций, завершивших специальную оценку условий труда	ед.	1960	1650	4418	6560	2473

Продолжение приложения

№ п/п	Показатели	ед. изм.	2016	2017	2018	2019	2020
3.1	Количество рабочих мест, в отношении которых проведена специальная оценка условий труда	тыс.ед.	163,9	133,1	184,2	171,2	125,1
3.2	Количество рабочих мест с вредными и (или) опасными условиями труда	тыс.ед.	38,7	27,8	40,6	35,1	31
3.3	Численность работников, в отношении которых проведена специальная оценка условий труда	тыс.чел.	207,2	163,1	226,8	206,9	157,9
3.4	Удельный вес работников, в отношении которых проведена специальная оценка условий труда (в % к общей численности работающих в республике)	%	39,0	54,6	78,7	92,2	94,3
3.5	Численность работников, занятых во вредных и (или) опасных условиях труда по результатам проведения специальной оценки условий труда	тыс. человек	59,1	39,5	56,5	48,4	45,1
4	Среднесписочная численность работников (по данным ФСС РФ)	чел.	1158422	1125409	1087704	1074289	1035167
4.1	Численность работников, занятых на работах с вредными и (или) опасными производственными факторами	тыс.чел.	237,0	254,6	262,1	282,3	266,2
4.2	Удельный вес работников, занятых на работах с вредными и (или) опасными производственными факторами (в % к общей численности работников)	%	20,5	22,6	24,1	26,3	25,7
4.3	Общее количество рабочих мест страхователей, подлежащих специальной оценке условий труда	тыс.ед.	1045,8	1015,6	992,5	957,8	905,2
4.4	Количество рабочих мест, на которых проведена специальная оценка условий труда	тыс.ед.	424,1	462,4	481,6	500,4	471,6
4.5	Удельный вес рабочих мест, на которых проведена специальная оценка условий труда (в % к общему числу рабочих мест)	%	40,6	45,5	48,5	52,2	53,6
5	Численность пострадавших при страховых случаях на производстве (по данным ФСС РФ)	чел.	953	906	809	835	760
	в расчете на 1000 работников	чел.	0,82	0,81	0,74	0,78	0,73

Продолжение приложения

№ п/п	Показатели	ед. изм.	2016	2017	2018	2019	2020
6	Численность пострадавших на производстве с утратой трудоспособности на 1 рабочий день и более и со смертельным исходом: – по ф. 7–Т	чел.	673	591	524	533	518
	в том числе женщин	чел.	183	132	142	137	143
	в том числе лиц до 18 лет	чел.	0	5	1	-	-
	в расчете на 1000 работников	чел.	1,0	1,1	1,0	1,0	1,0
	– по данным ФСС РФ	чел.	872	824	764	792	745
	в расчете на 1000 работников	чел.	1,0	1,1	1,0	0,73	0,72
6.1	Численность пострадавших с тяжелым исходом по данным ГИТ в РБ	чел.	150	115	112	124	113
7	Численность пострадавших со смертельным исходом: – по ф. 7–Т	чел.	46	41	32	29	24
	в расчете на 1000 работников	чел.	0,07	0,08	0,06	0,06	0,05
	– по данным ГИТ в РБ	чел.	71	61	49	49	38
	– по данным ФСС РФ	чел.	56	47	39	41	28
8	Количество дней временной нетрудоспособности в связи с несчастным случаем на производстве в расчете на 1 пострадавшего: – по ф. 7–Т	дни	58,2	65,8	59,3	55,7	47,1
	– по данным ФСС РФ	дни	71,4	75,3	68,9	71,8	70,8
9	Численность лиц с впервые установленным в текущем году профзаболеванием: – по данным Роспотребнадзора	чел.	115	94	35	41	42
	в расчете на 10000 работающих	чел.	1,00	0,84	0,32	0,42	0,40
	– по данным ФСС РФ	чел.	118	62	29	43	15
	в расчете на 10000 работающих	чел.	1,02	0,55	0,27	0,40	0,1
10	Израсходовано средств на мероприятия по охране труда в расчете на одного работника	рублей	9451,7	12762,2	13481,8	15643,0	23138,1
11	Количество учебных центров по охране труда	ед.	85	95	107	130	136
12	Численность работников, прошедших обучение и проверку знаний	тыс.чел.	56,0	63,2	65,1	66,1	59,9